

**UCHWAŁA NR XLIV/300/2017
RADY MIEJSKIEJ W DRAWSKU POMORSKIM
z dnia 29 czerwca 2017 r.**

w sprawie rozpatrzenia i zatwierdzenia sprawozdania finansowego gminy Drawsko Pomorskie za rok 2016 wraz ze sprawozdaniem z wykonania budżetu gminy Drawsko Pomorskie za rok 2016.

Na podstawie art. 18 ust. 2 pkt 4 ustawy z dnia 8 marca 1990 r. o samorządzie gminnym (Dz. U. z 2016 r. poz. 446, poz. 1579 i poz. 1948 oraz z 2017 r. poz. 730, poz. 935) oraz art. 270 ust. 4 ustawy z dnia 27 sierpnia 2009 r. o finansach publicznych (Dz. U. z 2016 r. poz. 1870, poz. 1948, poz. 1984 i poz. 2260 oraz z 2017 r. poz. 191, poz. 659, poz. 933 i poz. 935), Rada Miejska w Drawsku Pomorskim uchwala, co następuje:

§1. Po rozpatrzeniu, zatwierdza się sprawozdanie finansowe gminy Drawsko Pomorskie za rok 2016 stanowiące załącznik Nr 1 do niniejszej uchwały wraz ze sprawozdaniem z wykonania budżetu gminy Drawsko Pomorskie za rok 2016 stanowiącym załącznik Nr 2 do niniejszej uchwały.

§2. Uchwała wchodzi w życie z dniem podjęcia.

PRZEWODNICZĄCY RADY


Ireneusz Gendek

Uzasadnienie

do uchwały Nr XLIV/300/2017 Rady Miejskiej w Drawsku Pomorskim z dnia 29 czerwca 2017 r. w sprawie rozpatrzenia i zatwierdzenia sprawozdania finansowego gminy Drawsko Pomorskie za rok 2016 wraz ze sprawozdaniem z wykonania budżetu gminy Drawsko Pomorskie za rok 2016.

Burmistrz Drawska Pomorskiego, zgodnie z obowiązującymi przepisami przedłożył Radzie Miejskiej oraz Regionalnej Izbie Obrachunkowej w Szczecinie w ustawowym terminie:

- sprawozdanie z wykonania budżetu gminy Drawsko Pomorskie za rok 2016,
- informację o stanie mienia wg stanu na dzień 31 grudnia 2016 r.,
- sprawozdanie finansowe za rok 2016.

Wskazane wyżej sprawozdania oraz informacja o stanie mienia zostały omówione i rozpatrzone na posiedzeniu Komisji Rewizyjnej, która następnie wydała pozytywną opinię o wykonaniu budżetu gminy Drawsko Pomorskie za rok 2016.

Stosownie do znowelizowanych w 2009 r. przepisów ustawy o finansach publicznych, w art. 270 ust. 4 przewidziano, że sprawozdanie finansowe oraz sprawozdanie z wykonania budżetu organ stanowiący przyjmuje i zatwierdza jednocześnie. W związku z tym nie ma przeciwwskazań, aby owo zatwierdzenie nastąpiło jedną uchwałą.

Zatwierdzenia sprawozdań finansowych należy dokonać ostatecznie do dnia 30 czerwca roku następującego po roku budżetowym.

Proszę Wysoką Radę o przyjęcie niniejszej uchwały.

Sporządził

J. Jędrzejewska-Garbacz



ZoM. Nr 1

Nazwa i adres jednostki sprawozdawczej Gmina Drawsko Pomorskie ul. Gen. Wł. Sikorskiego 41 78-500 DRAWSKO POMORSKIE Numer identyfikacyjny REGON 330920742	BILANS jednostki budżetowej i samorządowego zakładu budżetowego sporządzony na dzień 31-12-2016 r.	Adresat: Regionalna Izba Obrachunkowa w Szczecinie
		Wysłać bez pisma przewodniego 3EB8AC69D7EE930F 

AKTYWA	Stan na początek roku	Stan na koniec roku	PASYWA	Stan na początek roku	Stan na koniec roku
Aktywa trwałe	159 676 619,99	160 553 433,58	A Fundusz	157 686 349,53	159 293 623,2
A.I Wartości niematerialne i prawne	16 660,98	8 552,03	A.I Fundusz jednostki	149 260 517,74	150 358 304,7
A.II Rzeczowe aktywa trwałe	130 504 383,11	131 276 771,95	A.II Wynik finansowy netto (+,-)	8 425 831,79	8 935 318,4
A.II.1 Środki trwałe	123 034 658,57	129 924 704,36	A.II.1 Zysk netto (+)	40 701 731,93	50 682 331,3
A.II.1.1 Grunty	29 162 104,40	29 115 041,87	A.II.2 Strata netto (-)	-32 275 900,14	-41 747 012,8
A.II.1.2 Budynek, lokale i biurowiec, urządzenia inżynierii lądowej i wodnej	90 675 079,68	98 139 046,30	A.III Nadwyżka środków obrotowych (-)	0,00	0,00
A.II.1.3 Urządzenia techniczne i maszyny	2 225 881,87	1 831 013,31	A.IV Odpisy z wyniku finansowego (-)	0,00	0,00
A.II.1.4 Środki transportu	794 369,28	638 559,23	A.V Fundusz mienia zlikwidowanych jednostek	0,00	0,00
A.II.1.5 Inne środki trwałe	177 223,34	201 043,65	B Państwowe fundusze celowe	0,00	0,00
A.II.2 Środki trwałe w budowie (inwestycje)	7 469 724,54	1 352 067,59	C Zobowiązania i rezerwy na zobowiązania	8 977 773,84	7 419 221,8
A.II.3 Zaliczka na środki trwałe w budowie (inwestycje)	0,00	0,00	C.I Zobowiązania długoterminowe	0,00	0,00
A.III Należności długoterminowe	257 845,90	214 379,60	C.II Zobowiązania krótkoterminowe	8 977 773,84	7 419 221,8
A.IV Długoterminowe aktywa finansowe	28 897 730,00	29 053 730,00	C.II.1 Zobowiązania z tytułu dostaw i usług	2 551 013,06	499 814,1
A.IV.1 Akcje i udziały	28 897 730,00	29 053 730,00	C.II.2 Zobowiązania wobec budżetów	62 738,95	71 525,0
A.IV.2 Inne papiery wartościowe	0,00	0,00	C.II.3 Zobowiązania z tytułu ubezpieczeń i innych świadczeń	524 848,13	801 694,1
A.IV.3 Inne długoterminowe aktywa finansowe	0,00	0,00	C.II.4 Zobowiązania z tytułu wynagrodzeń	1 515 295,38	1 415 064,6
A.V Wartość mienia zlikwidowanych jednostek	0,00	0,00	C.II.5 Pozostałe zobowiązania	4 013 118,80	4 445 320,6

B Aktywa obrotowe	7 836 320,28	6 950 107,59	C.II.6 Sumy obce (depozytowe, zabezpieczenie wykonania umów)	310 759,52	18
B.I Zapasy	164 976,91	185 534,66	C.II.7 Rozliczenia z tytułu środków na wydatki budżetowe i z tytułu dochodów budżetowych	0,00	
B.I.1 Materiały	164 976,91	185 534,66	C.III Rezerwy na zobowiązania	0,00	
B.I.2 Półprodukty i produkty w toku	0,00	0,00	D Fundusze specjalne	590 971,00	57
B.I.3 Produkty gotowe	0,00	0,00	D.1 Zakładowy Fundusz Świadczeń Socjalnych	590 971,00	57
B.I.4 Towary	0,00	0,00	D.2 Inne fundusze	0,00	
B.II Należności krótkoterminowe	7 149 591,86	6 354 350,80	E Rozliczenia międzyokresowe	257 845,90	21
B.II.1 Należności z tytułu dostaw i usług	9 107,94	9 533,96	E.I Rozliczenia międzyokresowe przychodów	257 845,90	21
B.II.2 Należności od budżetów	14,00	1 020,17	E.II Inne rozliczenia międzyokresowe	0,00	
B.II.3 Należności z tytułu ubezpieczeń i innych świadczeń	0,00	0,00			
B.II.4 Pozostałe należności	7 135 426,92	6 339 717,03			
B.II.5 Rozliczenia z tytułu środków na wydatki budżetowe i z tytułu dochodów budżetowych	5 043,00	4 079,64			
B.III Krótkoterminowe aktywa finansowe	497 650,72	386 140,10			
B.III.1 Środki pieniężne w kasie	2 000,00	2 000,00			
B.III.2 Środki pieniężne na rachunkach bankowych	495 650,72	384 140,10			
B.III.3 Środki pieniężne państwowego funduszu celowego	0,00	0,00			
B.III.4 Inne środki pieniężne	0,00	0,00			
B.III.5 Akcje lub udziały	0,00	0,00			
B.III.6 Inne papiery wartościowe	0,00	0,00			
B.III.7 Inne krótkoterminowe aktywa finansowe	0,00	0,00			
B.IV Rozliczenia międzyokresowe	24 100,79	24 082,03			


Suma aktywów	167 512 940,27	167 503 541,17	Suma pasywów	167 512 940,27	167 503 541,17

Objaśnienie - wykazane w bilansie wartości aktywów trwałych i obrotowych są pomniejszone odpowiednio o umorzenie i odpisy aktualizujące.

Informacje uzupełniające istotne dla rzetelności i przejrzystości sytuacji finansowej i majątkowej:

Symbol	Opis	Wartość
1	Umorzenie wartości niematerialnych i prawnych	542
2	Umorzenie środków trwałych	52 387
3	Umorzenie pozostałych środków trwałych	5 437
4	Odpisy aktualizujące środki trwałe	
5	Odpisy aktualizujące środki trwałe w budowie	
6	Odpisy aktualizujące wartości niematerialne i prawne	
7	Odpisy aktualizujące należności	6 858
8	Świadczenia pracownicze (2017r.-537.430,46zł/2018r.-553.553,37zł/2019r.-570.159,97zł/2020r.-587.264,77zł/2021-604.882,71zł/2022r.-623.029,20zł/2023r. - 641.720,08/ 2024r.- 660.971,60/2025r. - 680.800,83/ 2026r. - 701.224,85)	6 161

Załącznik Nr 1

Nazwa i adres jednostki sprawozdawczej		Rachunek zysków i strat jednostki (wariant porównawczy)	Adresat:	
Gmina Drawsko Pomorskie ul. Gen. Wł. Sikorskiego 41 78-500 DRAWSKO POMORSKIE			Regionalna Izba Obrachunkowa Szczecin	
Numer identyfikacyjny REGON 330920742		sporządzony na na dzień 31-12-2016 r.		Wysłać bez pisma przewodniego A88191BB7D28707F 
		Stan na koniec roku poprzedniego	Stan na koniec bieżącego	
A.	Przychody netto z podstawowej działalności operacyjnej	60 755 169,64	66 72	
A.I.	Przychody netto ze sprzedaży produktów	1 073 454,87	28	
A.II.	Zmiana stanu produktów (zwiększenia - wartość dodatnia, zmniejszenie - wartość ujemna)	-112 196,38	-10	
A.III.	Koszt wytworzenia produktów na własne potrzeby jednostki	0,00		
A.IV.	Przychody netto ze sprzedaży towarów i materiałów	0,00		
A.V.	Dotacje na finansowanie działalności podstawowej	0,00		
A.VI.	Przychody z tytułu dochodów budżetowych	59 793 911,15	66 54	
B.	Koszty działalności operacyjnej	53 770 365,73	61 47	
B.I.	Amortyzacja	4 595 829,39	4 89	
B.II.	Zużycie materiałów i energii	4 338 116,40	4 32	
B.III.	Usługi obce	7 167 146,10	7 38	
B.IV.	Podatki i opłaty	1 934 678,04	41	
B.V.	Wynagrodzenia	21 541 355,64	21 49	
B.VI.	Ubezpieczenia społeczne i inne świadczenia dla pracowników	5 257 014,06	5 44	
B.VII.	Pozostałe koszty rodzajowe	1 091 873,19	1 16	
B.VIII.	Wartość sprzedanych towarów i materiałów	0,00		
B.IX.	Inne świadczenia finansowane z budżetu	7 779 177,53	16 28	
B.X.	Pozostałe obciążenia	65 175,38	6	
C.	Zysk (strata) z działalności podstawowej (A - B)	6 984 803,91	5 24	
D.	Pozostałe przychody operacyjne	2 641 598,98	5 60	
D.I.	Zysk ze zbycia niefinansowych aktywów trwałych	1 355 358,49	4 11	
D.II.	Dotacje	0,00		
D.III.	Inne przychody operacyjne	1 286 240,49	1 49	
E.	Pozostałe koszty operacyjne	1 196 363,43	1 53	


E.I.	Koszty inwestycji finansowanych ze środków własnych samorządowych zakładów budżetowych i dochodów jednostek budżetowych gromadzonych na wydzielonym rachunku	0,00	0,00
E.II.	Pozostałe koszty operacyjne	1 196 363,43	1 539 367,43
F.	Zysk (strata) z działalności operacyjnej (C + D - E)	8 430 039,46	9 320 325,14
G.	Przychody finansowe	715 288,10	446 741,43
G.I.	Dywidendy i udziały w zyskach	0,00	0,00
G.II.	Odsetki	714 399,62	444 112,33
G.III.	Inne	888,48	2 629,00
H.	Koszty finansowe	719 495,77	831 748,14
H.I.	Odsetki	719 367,29	831 248,63
H.II.	Inne	128,48	499,40
K.	K. Zysk (strata) brutto (F+G-H)	8 425 831,79	8 935 318,43
L.	Podatek dochodowy	0,00	0,00
M.	Pozostałe obowiązkowe zmniejszenia zysku (zwiększenia straty) oraz nadwyżki środków obrotowych	0,00	0,00
N.	Zysk (strata) netto (K - L - M)	8 425 831,79	8 935 318,43

Informacje uzupełniające istotne dla oceny rzetelności i przejrzystości sytuacji finansowej:

Symbol	Opis	Wartość
1	Informacje o kwocie i charakterze poszczególnych pozycji przychodów lub kosztów o nadzwyczajnej wartości lub które wystąpiły incydentalnie	0,00

Wyjaśnienia do sprawozdania


Załącznik Nr 1

Nazwa i adres jednostki sprawozdawczej Gmina Drawsko Pomorskie ul. Gen. Wł. Sikorskiego 41 78-500 DRAWSKO POMORSKIE	Zestawienie zmian w funduszu jednostki sporządzone na na dzień 31-12-2016 r.	Adresat: Regionalna Izba Obrachunkowa w Szczecinie
Numer identyfikacyjny REGON 330920742		Wysłać bez pisma przewodniego 12C214FD514E7CA4 

	Stan na koniec roku poprzedniego	Stan na koniec roku bieżącego
I. Fundusz jednostki na początku okresu (BO)	145 174 450,87	149 230 278,2
I.1. Zwiększenie funduszu (z tytułu)	116 355 032,88	125 077 174,6
I.1.1. Zysk bilansowy za rok ubiegły	37 625 340,56	40 701 731,9
I.1.2. Zrealizowane wydatki budżetowe	66 696 274,91	70 419 181,8
I.1.3. Zrealizowane płatności ze środków europejskich	0,00	0,0
I.1.4. Środki na inwestycje	9 797 015,77	8 055 634,9
I.1.5. Aktualizacja wyceny środków trwałych	0,00	0,0
I.1.6. Nieodpłatnie otrzymane środki trwałe i środki trwałe w budowie oraz wartości niematerialne i prawne	1 815 585,17	5 754 463,5
I.1.7. Aktywa przejęte od zlikwidowanych lub połączonych jednostek	0,00	0,0
I.1.8. Aktywa otrzymane w ramach centralnego zaopatrzenia	0,00	0,0
I.1.9. Pozostałe odpisy z wyniku finansowego za rok bieżący	0,00	0,0
I.1.10. Inne zwiększenia	420 816,47	146 162,3
I.2. Zmniejszenia funduszu jednostki (z tytułu)	112 268 966,01	123 949 148,3
I.2.1. Strata za rok ubiegły	31 179 410,94	32 245 660,9
I.2.2. Zrealizowane dochody budżetowe	63 091 109,75	72 540 177,7
I.2.3. Rozliczenie wyniku finansowego i środków obrotowych za rok ubiegły	0,00	0,0
I.2.4. Dotacje i środki na inwestycje	15 154 833,25	13 033 229,3
I.2.5. Aktualizacja wyceny środków trwałych	0,00	0,0
I.2.6. Wartość sprzedanych i nieodpłatnie przekazanych środków trwałych i środków trwałych w budowie oraz wartości niematerialnych i prawnych	1 220 369,05	6 109 501,3
I.2.7. Pasywa przejęte od zlikwidowanych lub połączonych jednostek	0,00	0,0
I.2.8. Aktywa przekazane w ramach centralnego zaopatrzenia	0,00	0,0
I.2.9. Inne zmniejszenia	1 623 243,02	20 578,3
II. Fundusz jednostki na koniec okresu (BZ)	149 260 517,74	150 358 304,3

III.	Wynik finansowy netto za rok bieżący (+,-)	8 425 831,79	8 93
III.1.	zysk netto (+)	40 701 731,93	50 68
III.2.	strata netto (-)	-32 275 900,14	-41 74
IV.	Nadwyżka dochodów jednostek budżetowych, nadwyżka środków obrotowych samorządowych zakładów budżetowych	0,00	
V.	Fundusz (II+,-III-IV)	157 686 349,53	159 29

Informacje uzupełniające istotne dla oceny rzetelności i przejrzystości sytuacji finansowej :

Nazwa i adres jednostki sprawozdawczej Gmina Drawsko Pomorskie ul. Gen. Wł. Sikorskiego 41 78-500 DRAWSKO POMORSKIE	BILANS z wykonania budżetu państwa, jednostki samorządu terytorialnego Gmina DRAWSKO POMORSKIE sporządzony na dzień 31-12-2016 r.	Adresat: Regionalna Izba Obrachunkowa Szczecin
Numer identyfikacyjny REGON 330920742		Wysłać bez pisma przewodniego 2CF6A25F772C3DD3 

AKTYWA	Stan na początek roku	Stan na koniec roku	PASYWA	Stan na początek roku	Stan na koniec roku
I Środki pieniężne	2 583 353,90	5 897 586,83	I Zobowiązania	23 465 787,19	24 650 000,00
I.1 Środki pieniężne	2 583 353,90	5 897 586,83	I.1 Zobowiązania finansowe	23 304 982,00	24 500 000,00
I.1.1 Środki pieniężne budżetu	2 313 941,03	5 608 703,19	I.1.1 Krótkoterminowe (do 12 miesięcy)	3 100 000,00	3 230 000,00
I.2 Pozostałe środki pieniężne	269 412,87	288 883,64	I.1.2 Długoterminowe (powyżej 12 miesięcy)	20 204 982,00	21 270 000,00
II Należności i rozliczenia	3 279,89	22 469,17	I.2 Zobowiązania wobec budżetów	155 710,63	150 000,00
II.1 Należności finansowe	0,00	0,00	I.3 Pozostałe zobowiązania	5 094,56	4 000,00
II.1.1 Krótkoterminowe (do 12 miesięcy)	0,00	0,00	II Aktywa netto budżetu	-21 632 056,40	-19 460 000,00
II.1.2 Długoterminowe (powyżej 12 miesięcy)	0,00	0,00	II.1 Wynik wykonania budżetu (+,-)	-1 824 055,56	2 100 000,00
II.2 Należności od budżetów	0,00	0,00	II.1.1 Nadwyżka budżetu (+)	0,00	2 100 000,00
II.3 Pozostałe należności i rozliczenia	3 279,89	22 469,17	II.1.2 Deficyt budżetu (-)	-1 824 055,56	
III Inne aktywa	0,00	0,00	II.1.3 Niewykonane wydatki (-)	0,00	
			II.2 Wynik na operacjach niekasowych (+,-)	1 019,33	
			II.3 Rezerwa na niewygasające wydatki	0,00	62 000,00
			II.4 Środki z prywatyzacji	0,00	
			II.5 Skumulowany wynik budżetu (+,-)	-19 809 020,17	-21 632 056,40
			III Inne pasywa	752 903,00	720 000,00

Suma aktywów	2 586 633,79	5 920 056,00	Suma pasywów	2 586 633,79	5 920 056,00

Informacje uzupełniające:

Symbol	Opis	Wartość
	Udzielone gwarancje i poręczenia	1 724 067,70
	Otrzymane gwarancje i poręczenia	0,00
	Inne informacje istotne dla rzetelności i przejrzystości budżetu	0,00

Wyjaśnienia do bilansu