

## WYBORY DO RADY MIEJSKIEJ W DRAWSKU POMORSKIM

Okręg wyborczy nr:	*	1	Liczba mandatów:	1
--------------------	---	---	------------------	---

### ZESTAWIENIE WYNIKÓW GŁOSOWANIA W OKRĘGU WYBORCZYM

Zestawienie wyników głosowania w okręgu wyborczym nr 1, utworzonym dla wyboru Rady Miejskiej w Drawsku Pomorskim

sporządzone dnia 17 listopada 2014 przez Miejską Komisję Wyborczą w Drawsku Pomorskim.

Komisja stwierdza, że otrzymała protokół głosowania od 1 obwodowej komisji wyborczej, właściwych do przeprowadzenia głosowania w okręgu i na podstawie tego protokołu (tych protokołów) ustaliła następujące wyniki głosowania w okręgu:

1	Liczba wyborców uprawnionych do głosowania ( <i>umieszczonych w spisie, z uwzględnieniem dodatkowych formularzy</i> ) w chwili zakończenia głosowania	*	*	8	3	3
1a	w tym umieszczonych w części A spisu wyborców ( <i>obywatele polscy</i> )	*	*	8	3	3
1b	w tym umieszczonych w części B spisu wyborców ( <i>obywatele UE niebędący obywatelami polskimi</i> )	*	*	*	*	0

**Uwaga!** Suma liczb z pkt. 1a i 1b **musi** być równa liczbie z pkt. 1

2	Liczba wyborców, którym wydano karty do głosowania ( <i>liczba podpisów w spisie oraz adnotacje „odmowa podpisu”</i> )	*	*	3	8	6
2a	w tym w części A spisu wyborców ( <i>obywatele polscy</i> )	*	*	3	8	6
2b	w tym w części B spisu wyborców ( <i>obywatele UE niebędący obywatelami polskimi</i> )	*	*	*	*	0


**Uwaga!** Suma liczb z pkt. 2a i 2b **musi** być równa liczbie z pkt. 2.

3	Liczba wyborców głosujących przez pełnomocnika ( <i>liczba kart do głosowania wydanych na podstawie otrzymanych przez komisję aktów pełnomocnictwa</i> )	*	*	*	*	0
4	Liczba wyborców, którym wysłano pakiety wyborcze	*	*	*	*	0
5	Liczba otrzymanych kopert zwrotnych	*	*	*	*	0
5a	Liczba kopert zwrotnych, w których nie było oświadczenia o osobistym i tajnym oddaniu głosu	*	*	*	*	0
5b	Liczba kopert zwrotnych, w których oświadczenie nie było podpisane przez wyborcę	*	*	*	*	0
5c	Liczba kopert zwrotnych, w których nie było koperty na kartę do głosowania	*	*	*	*	0
5d	Liczba kopert zwrotnych, w których znajdowała się niezaklejona koperta na kartę do głosowania	*	*	*	*	0
5e	Liczba kopert na kartę do głosowania wrzuconych do urny	*	*	*	*	0

**Uwaga!** Liczba z pkt. 5 nie może być większa od liczby z pkt. 4.

6	Liczba kart wyjętych z urny	*	*	3	8	6
6a	w tym liczba kart wyjętych z kopert na karty do głosowania	*	*	*	*	0

**Uwaga!** Liczba z pkt. 6 pomniejszona o liczbę z pkt. 6a powinna być równa liczbie z pkt. 2. Liczba z pkt 6a nie może być większa od liczby z pkt 5e.


  
 54f8545874a202ce0ffb3d6953e536a

7	Liczba kart nieważnych ( <i>innych niż urzędowo ustalone lub nieopatrzonych pieczęcią obwodowej komisji wyborczej</i> )	*	*	*	*	0
8	Liczba kart ważnych	*	*	3	8	6
9	Liczba głosów nieważnych ( <i>z kart ważnych</i> )	*	*	*	1	9
10	Liczba głosów ważnych oddanych łącznie na wszystkie listy kandydatów ( <i>z kart ważnych</i> )	*	*	3	6	7

**Uwaga!** Suma liczb z pkt. 9 i 10 musi być równa liczbie z pkt. 8.

11. Na poszczególne listy kandydatów i umieszczonego na nich kandydata oddano następujące liczby głosów ważnych:

1	KOZŁOWSKI Zbigniew zgłoszony przez Komitet Wyborczy Prawo i Sprawiedliwość, Lista nr 3	*	*	*	3	8
2	PRZYBYSZ LUCYNA zgłoszona przez Komitet Wyborczy Wyborców Odnowa, Lista nr 15	*	*	*	1	3
3	CZERWIŃSKI KRZYSZTOF JAN zgłoszony przez Komitet Wyborczy Wyborców-Z Drawskiem Razem, Lista nr 17	*	*	1	0	5
4	WITWICKI Jan zgłoszony przez Komitet Wyborczy Polskie Stronnictwo Ludowe, Lista nr 1	*	*	*	5	9
5	WESOŁOWSKA Magdalena zgłoszona przez Koalicyjny Komitet Wyborczy SLD Lewica Razem, Lista nr 6	*	*	*	2	9
6	WISKI ARTUR JÓZEF zgłoszony przez Komitet Wyborczy Wyborców Nasza Gmina Nasz Powiat - To My, Lista nr 16	*	*	1	2	3

Przy sporządzeniu protokołu obecni byli:

- 1 Szramowiat Henryka – ZASTĘPCA
- 2 Styburska Monika – CZŁONEK
- 3 Szczepańska Krystyna Marta – CZŁONEK
- 4 Likas Mirosław – CZŁONEK
- 5 Kołodziejczyk Dorota Agnieszka – CZŁONEK
- 6 Mazurkiewicz Bożena – PRZEWODNICZĄCY
- 7 Szymczak Krystyna Leokadia – CZŁONEK

*Szramowiat Henryka*  
(podpis)

*Styburska Monika*  
(podpis)

*Szczepańska Krystyna Marta*  
(podpis)

*Likas Mirosław*  
(podpis)

*Kołodziejczyk Dorota*  
(podpis)

*Mazurkiewicz Bożena*  
(podpis)

*Szymczak Krystyna L.*  
(podpis)

**WYBORY DO RADY MIEJSKIEJ W DRAWSKU POMORSKIM**

Okręg wyborczy nr:	*	2	Liczba mandatów:	1
--------------------	---	---	------------------	---

*[Signature]* *[Signature]* *Styburska* *[Signature]*  
54f8545874a202ce0ffba3d6953e536a  
*[Signature]* *[Signature]* *[Signature]*

## ZESTAWIENIE WYNIKÓW GŁOSOWANIA W OKRĘGU WYBORCZYM

Zestawienie wyników głosowania w okręgu wyborczym nr 2, utworzonym dla wyboru Rady Miejskiej w Drawsku Pomorskim

sporządzone dnia 17 listopada 2014 przez Miejską Komisję Wyborczą w Drawsku Pomorskim.

Komisja stwierdza, że otrzymała protokół głosowania od 1 obwodowej komisji wyborczej,

właściwych do przeprowadzenia głosowania w okręgu i na podstawie tego protokołu (tych protokołów) ustaliła następujące wyniki głosowania w okręgu:

1	Liczba wyborców uprawnionych do głosowania ( <i>umieszczonych w spisie, z uwzględnieniem dodatkowych formularzy</i> ) w chwili zakończenia głosowania	*	*	9	1	1
1a	w tym umieszczonych w części A spisu wyborców ( <i>obywatele polscy</i> )	*	*	9	1	1
1b	w tym umieszczonych w części B spisu wyborców ( <i>obywatele UE niebędący obywatelami polskimi</i> )	*	*	*	*	0

**Uwaga!** Suma liczb z pkt. 1a i 1b musi być równa liczbie z pkt. 1

2	Liczba wyborców, którym wydano karty do głosowania ( <i>liczba podpisów w spisie oraz adnotacje „odmowa podpisu”</i> )	*	*	4	2	0
2a	w tym w części A spisu wyborców ( <i>obywatele polscy</i> )	*	*	4	2	0
2b	w tym w części B spisu wyborców ( <i>obywatele UE niebędący obywatelami polskimi</i> )	*	*	*	*	0

**Uwaga!** Suma liczb z pkt. 2a i 2b musi być równa liczbie z pkt. 2.


3	Liczba wyborców głosujących przez pełnomocnika ( <i>liczba kart do głosowania wydanych na podstawie otrzymanych przez komisję aktów pełnomocnictwa</i> )	*	*	*	*	1
4	Liczba wyborców, którym wysłano pakiety wyborcze	*	*	*	*	0
5	Liczba otrzymanych kopert zwrotnych	*	*	*	*	0
5a	Liczba kopert zwrotnych, w których nie było oświadczenia o osobistym i tajnym oddaniu głosu	*	*	*	*	0
5b	Liczba kopert zwrotnych, w których oświadczenie nie było podpisane przez wyborcę	*	*	*	*	0
5c	Liczba kopert zwrotnych, w których nie było koperty na kartę do głosowania	*	*	*	*	0
5d	Liczba kopert zwrotnych, w których znajdowała się niezaklejona koperta na kartę do głosowania	*	*	*	*	0
5e	Liczba kopert na kartę do głosowania wrzuconych do urny	*	*	*	*	0

**Uwaga!** Liczba z pkt. 5 nie może być większa od liczby z pkt. 4.

6	Liczba kart wyjętych z urny	*	*	4	2	0
6a	w tym liczba kart wyjętych z kopert na karty do głosowania	*	*	*	*	0

**Uwaga!** Liczba z pkt. 6 pomniejszona o liczbę z pkt. 6a powinna być równa liczbie z pkt. 2. Liczba z pkt 6a nie może być większa od liczby z pkt 5e.

7	Liczba kart nieważnych ( <i>innych niż urzędowo ustalone lub nieopatrzonych pieczęcią obwodowej komisji wyborczej</i> )	*	*	*	*	0
8	Liczba kart ważnych	*	*	4	2	0


  
 54f8545874a207ee0ffba3d6953e536a

9	Liczba głosów nieważnych (z kart ważnych)	*	*	*	2	1
10	Liczba głosów ważnych oddanych łącznie na wszystkie listy kandydatów (z kart ważnych)	*	*	3	9	9

**Uwaga!** Suma liczb z pkt. 9 i 10 **musi** być równa liczbie z pkt. 8.

11. Na poszczególne listy kandydatów i umieszczonego na nich kandydata oddano następujące liczby głosów ważnych:

1	PEDRYCZ ANDRZEJ MARIAN zgłoszony przez Komitet Wyborczy Wyborców Nasza Gmina Nasz Powiat - To My, Lista nr 16	*	*	*	9	4
2	CICHOŃSKA HALINA ELŻBIETA zgłoszona przez Koalicyjny Komitet Wyborczy SLD Lewica Razem, Lista nr 6	*	*	*	3	5
3	WOLSKI Tadeusz zgłoszony przez Komitet Wyborczy Polskie Stronnictwo Ludowe, Lista nr 1	*	*	*	5	2
4	KURZĄTKOWSKI Roman zgłoszony przez Komitet Wyborczy Wyborców-Z Drawskiem Razem, Lista nr 17	*	*	1	7	0
5	ILCZYSZYN ADRIAN zgłoszony przez Komitet Wyborczy Wyborców Odnowa, Lista nr 15	*	*	*	2	2
6	WALENCIEJ DANUTA zgłoszona przez Komitet Wyborczy Prawo i Sprawiedliwość, Lista nr 3	*	*	*	2	6

Przy sporządzeniu protokołu obecni byli:

- 1 Szramowiat Henryka – ZASTĘPCA
- 2 Styburska Monika – CZŁONEK
- 3 Szczepańska Krystyna Marta – CZŁONEK
- 4 Likas Mirosław – CZŁONEK
- 5 Kołodziejczyk Dorota Agnieszka – CZŁONEK
- 6 Mazurkiewicz Bożena – PRZEWODNICZĄCY
- 7 Szymczak Krystyna Leokadia – CZŁONEK

*Szramowiat Henryka*  
(podpis)

*Styburska Monika*  
(podpis)

*Szczepańska Krystyna Marta*  
(podpis)

*Likas Mirosław*  
(podpis)

*Kołodziejczyk Dorota*  
(podpis)

*Mazurkiewicz Bożena*  
(podpis)

*Szymczak Krystyna L.*  
(podpis)

### WYBORY DO RADY MIEJSKIEJ W DRAWSKU POMORSKIM

Okręg wyborczy nr:	*	3	Liczba mandatów:	1
--------------------	---	---	------------------	---



*[Handwritten signatures and marks]*

54f8545874a202ce0fba3d6953e536a

## ZESTAWIENIE WYNIKÓW GŁOSOWANIA W OKRĘGU WYBORCZYM

Zestawienie wyników głosowania w okręgu wyborczym nr 3, utworzonym dla wyboru Rady Miejskiej w Drawsku Pomorskim

sporządzone dnia 17 listopada 2014 przez Miejską Komisję Wyborczą w Drawsku Pomorskim.

Komisja stwierdza, że otrzymała protokół głosowania od 1 obwodowej komisji wyborczej,

właściwych do przeprowadzenia głosowania w okręgu i na podstawie tego protokołu (tych protokołów) ustaliła następujące wyniki głosowania w okręgu:

1	Liczba wyborców uprawnionych do głosowania ( <i>umieszczonych w spisie, z uwzględnieniem dodatkowych formularzy</i> ) w chwili zakończenia głosowania	*	*	9	2	6
1a	w tym umieszczonych w części A spisu wyborców ( <i>obywatele polscy</i> )	*	*	9	2	6
1b	w tym umieszczonych w części B spisu wyborców ( <i>obywatele UE niebędący obywatelami polskimi</i> )	*	*	*	*	0

**Uwaga!** Suma liczb z pkt. 1a i 1b musi być równa liczbie z pkt. 1

2	Liczba wyborców, którym wydano karty do głosowania ( <i>liczba podpisów w spisie oraz adnotacje „odmowa podpisu”</i> )	*	*	4	2	5
2a	w tym w części A spisu wyborców ( <i>obywatele polscy</i> )	*	*	4	2	5
2b	w tym w części B spisu wyborców ( <i>obywatele UE niebędący obywatelami polskimi</i> )	*	*	*	*	0

**Uwaga!** Suma liczb z pkt. 2a i 2b musi być równa liczbie z pkt. 2.


3	Liczba wyborców głosujących przez pełnomocnika ( <i>liczba kart do głosowania wydanych na podstawie otrzymanych przez komisję aktów pełnomocnictwa</i> )	*	*	*	*	0
4	Liczba wyborców, którym wysłano pakiety wyborcze	*	*	*	*	0
5	Liczba otrzymanych kopert zwrotnych	*	*	*	*	0
5a	Liczba kopert zwrotnych, w których nie było oświadczenia o osobistym i tajnym oddaniu głosu	*	*	*	*	0
5b	Liczba kopert zwrotnych, w których oświadczenie nie było podpisane przez wyborcę	*	*	*	*	0
5c	Liczba kopert zwrotnych, w których nie było koperty na kartę do głosowania	*	*	*	*	0
5d	Liczba kopert zwrotnych, w których znajdowała się niezaklejona koperta na kartę do głosowania	*	*	*	*	0
5e	Liczba kopert na kartę do głosowania wrzuconych do urny	*	*	*	*	0

**Uwaga!** Liczba z pkt. 5 nie może być większa od liczby z pkt. 4.

6	Liczba kart wyjętych z urny	*	*	4	2	5
6a	w tym liczba kart wyjętych z kopert na karty do głosowania	*	*	*	*	0

**Uwaga!** Liczba z pkt. 6 pomniejszona o liczbę z pkt. 6a powinna być równa liczbie z pkt. 2. Liczba z pkt 6a nie może być większa od liczby z pkt 5e.

7	Liczba kart nieważnych ( <i>innych niż urzędowo ustalone lub nieopatrzonych pieczęcią obwodowej komisji wyborczej</i> )	*	*	*	*	0
8	Liczba kart ważnych	*	*	4	2	5



9	Liczba głosów nieważnych (z kart ważnych)	*	*	*	2	6
10	Liczba głosów ważnych oddanych łącznie na wszystkie listy kandydatów (z kart ważnych)	*	*	3	9	9

**Uwaga!** Suma liczb z pkt. 9 i 10 musi być równa liczbie z pkt. 8.

11. Na poszczególne listy kandydatów i umieszczonego na nich kandydata oddano następujące liczby głosów ważnych:

1	LISOWSKA MAGDALENA zgłoszona przez Komitet Wyborczy Prawo i Sprawiedliwość, Lista nr 3	*	*	*	2	1
2	TYLKA ANDRZEJ STEFAN zgłoszony przez Komitet Wyborczy Wyborców-Z Drawskiem Razem, Lista nr 17	*	*	1	4	4
3	KUCHARSKI Henryk Jan zgłoszony przez Komitet Wyborczy Polskie Stronnictwo Ludowe, Lista nr 1	*	*	*	3	3
4	JĘDRZEJCZAK MARCIN LECH zgłoszony przez Komitet Wyborczy Wyborców Odnowa, Lista nr 15	*	*	*	*	5
5	KIESZCZYŃSKA ZOFIA BARBARA zgłoszona przez Koalicyjny Komitet Wyborczy SLD Lewica Razem, Lista nr 6	*	*	*	3	6
6	KOWALCZYK Robert zgłoszony przez Komitet Wyborczy Wyborców Nasza Gmina Nasz Powiat - To My, Lista nr 16	*	*	1	6	0

Przy sporządzeniu protokołu obecni byli:

- 1 Szramowiat Henryka – ZASTĘPCA
- 2 Styburska Monika – CZŁONEK
- 3 Szczepańska Krystyna Marta – CZŁONEK
- 4 Likas Mirosław – CZŁONEK
- 5 Kołodziejczyk Dorota Agnieszka – CZŁONEK
- 6 Mazurkiewicz Bożena – PRZEWODNICZĄCY
- 7 Szymczak Krystyna Leokadia – CZŁONEK

*Szramowiat Henryka*  
(podpis)

*Styburska Monika*  
(podpis)

*Szczepańska Krystyna Marta*  
(podpis)

*Likas Mirosław*  
(podpis)

*Kołodziejczyk Dorota*  
(podpis)

*Mazurkiewicz Bożena*  
(podpis)

*Szymczak Krystyna*  
(podpis)

**WYBORY DO RADY MIEJSKIEJ W DRAWSKU POMORSKIM**

Okręg wyborczy nr:	*	4	Liczba mandatów:	1
--------------------	---	---	------------------	---



*[Handwritten signatures and marks]*

54f8545874a202ce0ffb3d6953e536a

## ZESTAWIENIE WYNIKÓW GŁOSOWANIA W OKRĘGU WYBORCZYM

Zestawienie wyników głosowania w okręgu wyborczym nr 4, utworzonym dla wyboru Rady Miejskiej w Drawsku Pomorskim

sporządzone dnia 17 listopada 2014 przez Miejską Komisję Wyborczą w Drawsku Pomorskim.

Komisja stwierdza, że otrzymała protokół głosowania od 1 obwodowej komisji wyborczej,

właściwych do przeprowadzenia głosowania w okręgu i na podstawie tego protokołu (tych protokołów) ustaliła następujące wyniki głosowania w okręgu:

1	Liczba wyborców uprawnionych do głosowania ( <i>umieszczonych w spisie, z uwzględnieniem dodatkowych formularzy</i> ) w chwili zakończenia głosowania	*	*	9	7	1
1a	w tym umieszczonych w części A spisu wyborców ( <i>obywatele polscy</i> )	*	*	9	7	1
1b	w tym umieszczonych w części B spisu wyborców ( <i>obywatele UE niebędący obywatelami polskimi</i> )	*	*	*	*	0

**Uwaga!** Suma liczb z pkt. 1a i 1b musi być równa liczbie z pkt. 1

2	Liczba wyborców, którym wydano karty do głosowania ( <i>liczba podpisów w spisie oraz adnotacje „odmowa podpisu”</i> )	*	*	4	3	0
2a	w tym w części A spisu wyborców ( <i>obywatele polscy</i> )	*	*	4	3	0
2b	w tym w części B spisu wyborców ( <i>obywatele UE niebędący obywatelami polskimi</i> )	*	*	*	*	0

**Uwaga!** Suma liczb z pkt. 2a i 2b musi być równa liczbie z pkt. 2.

3	Liczba wyborców głosujących przez pełnomocnika ( <i>liczba kart do głosowania wydanych na podstawie otrzymanych przez komisję aktów pełnomocnictwa</i> )	*	*	*	*	0
4	Liczba wyborców, którym wysłano pakiety wyborcze	*	*	*	*	0
5	Liczba otrzymanych kopert zwrotnych	*	*	*	*	0
5a	Liczba kopert zwrotnych, w których nie było oświadczenia o osobistym i tajnym oddaniu głosu	*	*	*	*	0
5b	Liczba kopert zwrotnych, w których oświadczenie nie było podpisane przez wyborcę	*	*	*	*	0
5c	Liczba kopert zwrotnych, w których nie było koperty na kartę do głosowania	*	*	*	*	0
5d	Liczba kopert zwrotnych, w których znajdowała się niezaklejona koperta na kartę do głosowania	*	*	*	*	0
5e	Liczba kopert na kartę do głosowania wrzuconych do urny	*	*	*	*	0

**Uwaga!** Liczba z pkt. 5 nie może być większa od liczby z pkt. 4.

6	Liczba kart wyjętych z urny	*	*	4	3	0
6a	w tym liczba kart wyjętych z kopert na karty do głosowania	*	*	*	*	0

**Uwaga!** Liczba z pkt. 6 pomniejszona o liczbę z pkt. 6a powinna być równa liczbie z pkt. 2. Liczba z pkt 6a nie może być większa od liczby z pkt 5e.

7	Liczba kart nieważnych ( <i>innych niż urzędowo ustalone lub nieopatrzonych pieczęcią obwodowej komisji wyborczej</i> )	*	*	*	*	0
8	Liczba kart ważnych	*	*	4	3	0

54f8545874a202ce0ffba3d6953e536a

9	Liczba głosów nieważnych (z kart ważnych)	*	*	*	3	0
10	Liczba głosów ważnych oddanych łącznie na wszystkie listy kandydatów (z kart ważnych)	*	*	4	0	0

**Uwaga!** Suma liczb z pkt. 9 i 10 **musi** być równa liczbie z pkt. 8.

11. Na poszczególne listy kandydatów i umieszczonego na nich kandydata oddano następujące liczby głosów ważnych:

1	PIŃKOWSKI KRZYSZTOF zgłoszony przez Komitet Wyborczy Wyborców-Z Drawskiem Razem, Lista nr 17	*	*	*	8	5
2	RAK Maria Agnieszka zgłoszona przez Komitet Wyborczy Polskie Stronnictwo Ludowe, Lista nr 1	*	*	*	7	3
3	STORONIAK Eugeniusz Jan zgłoszony przez Komitet Wyborczy Wyborców Nasza Gmina Nasz Powiat - To My, Lista nr 16	*	*	1	7	7
4	ZAPŁACKI RAFAŁ ADAM zgłoszony przez Komitet Wyborczy Wyborców Odnowa, Lista nr 15	*	*	*	1	9
5	TROJANEK MONIKA JOANNA zgłoszona przez Komitet Wyborczy Prawo i Sprawiedliwość, Lista nr 3	*	*	*	4	6

Przy sporządzeniu protokołu obecni byli:

- 1 Szramowiat Henryka – ZASTĘPCA
- 2 Styburska Monika – CZŁONEK
- 3 Szczepańska Krystyna Marta – CZŁONEK
- 4 Likas Mirosław – CZŁONEK
- 5 Kołodziejczyk Dorota Agnieszka – CZŁONEK
- 6 Mazurkiewicz Bożena – PRZEWODNICZĄCY
- 7 Szymczak Krystyna Leokadia – CZŁONEK

*Szramowiat Henryka*  
(podpis)

*Styburska Monika*  
(podpis)

*Szczepańska Krystyna Marta*  
(podpis)

*Likas Mirosław*  
(podpis)

*Kołodziejczyk Dorota*  
(podpis)

*Mazurkiewicz Bożena*  
(podpis)

*Szymczak Krystyna L.*  
(podpis)

**WYBORY DO RADY MIEJSKIEJ W DRAWSKU POMORSKIM**

Okręg wyborczy nr:	*	5	Liczba mandatów:	1
--------------------	---	---	------------------	---



*[Handwritten signatures]*  
54f8545874a202ce07fba3d6953e536a



## ZESTAWIENIE WYNIKÓW GŁOSOWANIA W OKRĘGU WYBORCZYM

Zestawienie wyników głosowania w okręgu wyborczym nr 5, utworzonym dla wyboru Rady Miejskiej w Drawsku Pomorskim

sporządzone dnia 17 listopada 2014 przez Miejską Komisję Wyborczą w Drawsku Pomorskim.

Komisja stwierdza, że otrzymała protokół głosowania od 1 obwodowej komisji wyborczej, właściwych do przeprowadzenia głosowania w okręgu i na podstawie tego protokołu (tych protokołów) ustaliła następujące wyniki głosowania w okręgu:

1	Liczba wyborców uprawnionych do głosowania ( <i>umieszczonych w spisie, z uwzględnieniem dodatkowych formularzy</i> ) w chwili zakończenia głosowania	*	*	8	5	3
1a	w tym umieszczonych w części A spisu wyborców ( <i>obywatele polscy</i> )	*	*	8	5	3
1b	w tym umieszczonych w części B spisu wyborców ( <i>obywatele UE niebędący obywatelami polskimi</i> )	*	*	*	*	0

**Uwaga!** Suma liczb z pkt. 1a i 1b musi być równa liczbie z pkt. 1

2	Liczba wyborców, którym wydano karty do głosowania ( <i>liczba podpisów w spisie oraz adnotacje „odmowa podpisu”</i> )	*	*	3	2	5
2a	w tym w części A spisu wyborców ( <i>obywatele polscy</i> )	*	*	3	2	5
2b	w tym w części B spisu wyborców ( <i>obywatele UE niebędący obywatelami polskimi</i> )	*	*	*	*	0

**Uwaga!** Suma liczb z pkt. 2a i 2b musi być równa liczbie z pkt. 2.

3	Liczba wyborców głosujących przez pełnomocnika ( <i>liczba kart do głosowania wydanych na podstawie otrzymanych przez komisję aktów pełnomocnictwa</i> )	*	*	*	*	1
4	Liczba wyborców, którym wysłano pakiety wyborcze	*	*	*	*	0
5	Liczba otrzymanych kopert zwrotnych	*	*	*	*	0
5a	Liczba kopert zwrotnych, w których nie było oświadczenia o osobistym i tajnym oddaniu głosu	*	*	*	*	0
5b	Liczba kopert zwrotnych, w których oświadczenie nie było podpisane przez wyborcę	*	*	*	*	0
5c	Liczba kopert zwrotnych, w których nie było koperty na kartę do głosowania	*	*	*	*	0
5d	Liczba kopert zwrotnych, w których znajdowała się niezaklejona koperta na kartę do głosowania	*	*	*	*	0
5e	Liczba kopert na kartę do głosowania wrzuconych do urny	*	*	*	*	0

**Uwaga!** Liczba z pkt. 5 nie może być większa od liczby z pkt. 4.

6	Liczba kart wyjętych z urny	*	*	3	2	5
6a	w tym liczba kart wyjętych z kopert na karty do głosowania	*	*	*	*	0

**Uwaga!** Liczba z pkt. 6 pomniejszona o liczbę z pkt. 6a powinna być równa liczbie z pkt. 2. Liczba z pkt 6a nie może być większa od liczby z pkt 5e.

7	Liczba kart nieważnych ( <i>innych niż urzędowo ustalone lub nieopatrzonych pieczęcią obwodowej komisji wyborczej</i> )	*	*	*	*	0
8	Liczba kart ważnych	*	*	3	2	5

54f8545874a202ce0ffba3d6953e536a

9	Liczba głosów nieważnych (z kart ważnych)	*	*	*	2	2
10	Liczba głosów ważnych oddanych łącznie na wszystkie listy kandydatów (z kart ważnych)	*	*	3	0	3

**Uwaga!** Suma liczb z pkt. 9 i 10 musi być równa liczbie z pkt. 8.

11. Na poszczególne listy kandydatów i umieszczonego na nich kandydata oddano następujące liczby głosów ważnych:

1	WINIARSKA Eleonora Stanisława zgłoszona przez Koalicyjny Komitet Wyborczy SLD Lewica Razem, Lista nr 6	*	*	*	5	6
2	SKRZYPCZAK Michał zgłoszony przez Komitet Wyborczy Wyborców Nasza Gmina Nasz Powiat - To My, Lista nr 16	*	*	1	1	8
3	KUNDERA DARIUSZ zgłoszony przez Komitet Wyborczy Wyborców-Z Drawskiem Razem, Lista nr 17	*	*	*	5	7
4	ZDANOWICZ ANNA zgłoszona przez Komitet Wyborczy Prawo i Sprawiedliwość, Lista nr 3	*	*	*	2	3
5	OLEKSY Alicja zgłoszona przez Komitet Wyborczy Wyborców Odnowa, Lista nr 15	*	*	*	4	9

Przy sporządzeniu protokołu obecni byli:

- 1 Szramowiat Henryka – ZASTĘPCA
- 2 Styburska Monika – CZŁONEK
- 3 Szczepańska Krystyna Marta – CZŁONEK
- 4 Likas Mirosław – CZŁONEK
- 5 Kołodziejczyk Dorota Agnieszka – CZŁONEK
- 6 Mazurkiewicz Bożena – PRZEWODNICZĄCY
- 7 Szymczak Krystyna Leokadia – CZŁONEK

*Szramowiat Henryka*  
(podpis)

*Styburska Monika*  
(podpis)

*Szczepańska Krystyna - Marta*  
(podpis)

*Likas Mirosław*  
(podpis)

*Kołodziejczyk Dorota*  
(podpis)

*Mazurkiewicz Bożena*  
(podpis)

*Szymczak Krystyna L.*  
(podpis)

<b>WYBORY DO RADY MIEJSKIEJ W DRAWSKU POMORSKIM</b>						
Okręg wyborczy nr:	*	6	Liczba mandatów:	1		



*[Handwritten signatures]*

54f8545874a202ce0ffba3d6953e536a

## ZESTAWIENIE WYNIKÓW GŁOSOWANIA W OKRĘGU WYBORCZYM

Zestawienie wyników głosowania w okręgu wyborczym nr 6, utworzonym dla wyboru Rady Miejskiej w Drawsku Pomorskim

sporządzone dnia 17 listopada 2014 przez Miejską Komisję Wyborczą w Drawsku Pomorskim.

Komisja stwierdza, że otrzymała protokół głosowania od 1 obwodowej komisji wyborczej, właściwych do przeprowadzenia głosowania w okręgu i na podstawie tego protokołu (tych protokołów) ustaliła następujące wyniki głosowania w okręgu:

1	Liczba wyborców uprawnionych do głosowania ( <i>umieszczonych w spisie, z uwzględnieniem dodatkowych formularzy</i> ) w chwili zakończenia głosowania	*	*	8	5	0
1a	w tym umieszczonych w części A spisu wyborców ( <i>obywatele polscy</i> )	*	*	8	5	0
1b	w tym umieszczonych w części B spisu wyborców ( <i>obywatele UE niebędący obywatelami polskimi</i> )	*	*	*	*	0

**Uwaga!** Suma liczb z pkt. 1a i 1b **musi być** równa liczbie z pkt. 1

2	Liczba wyborców, którym wydano karty do głosowania ( <i>liczba podpisów w spisie oraz adnotacje „odmowa podpisu”</i> )	*	*	3	6	7
2a	w tym w części A spisu wyborców ( <i>obywatele polscy</i> )	*	*	3	6	7
2b	w tym w części B spisu wyborców ( <i>obywatele UE niebędący obywatelami polskimi</i> )	*	*	*	*	0

**Uwaga!** Suma liczb z pkt. 2a i 2b **musi być** równa liczbie z pkt. 2.


3	Liczba wyborców głosujących przez pełnomocnika ( <i>liczba kart do głosowania wydanych na podstawie otrzymanych przez komisję aktów pełnomocnictwa</i> )	*	*	*	*	0
4	Liczba wyborców, którym wysłano pakiety wyborcze	*	*	*	*	0
5	Liczba otrzymanych kopert zwrotnych	*	*	*	*	0
5a	Liczba kopert zwrotnych, w których nie było oświadczenia o osobistym i tajnym oddaniu głosu	*	*	*	*	0
5b	Liczba kopert zwrotnych, w których oświadczenie nie było podpisane przez wyborcę	*	*	*	*	0
5c	Liczba kopert zwrotnych, w których nie było koperty na kartę do głosowania	*	*	*	*	0
5d	Liczba kopert zwrotnych, w których znajdowała się niezaklejona koperta na kartę do głosowania	*	*	*	*	0
5e	Liczba kopert na kartę do głosowania wrzuconych do urny	*	*	*	*	0

**Uwaga!** Liczba z pkt. 5 nie może być większa od liczby z pkt. 4.

6	Liczba kart wyjętych z urny	*	*	3	6	6
6a	w tym liczba kart wyjętych z kopert na karty do głosowania	*	*	*	*	0

**Uwaga!** Liczba z pkt. 6 pomniejszona o liczbę z pkt. 6a powinna być równa liczbie z pkt. 2. Liczba z pkt 6a nie może być większa od liczby z pkt 5e.

7	Liczba kart nieważnych ( <i>innych niż urzędowo ustalone lub nieopatrzonych pieczęcią obwodowej komisji wyborczej</i> )	*	*	*	*	0
8	Liczba kart ważnych	*	*	3	6	6


  
 54f8545874a202ce0ffb3d6953e536a

9	Liczba głosów nieważnych (z kart ważnych)	*	*	*	2	4
10	Liczba głosów ważnych oddanych łącznie na wszystkie listy kandydatów (z kart ważnych)	*	*	3	4	2

**Uwaga!** Suma liczb z pkt. 9 i 10 musi być równa liczbie z pkt. 8.

11. Na poszczególne listy kandydatów i umieszczonego na nich kandydata oddano następujące liczby głosów ważnych:

1	POKUTYŃSKI Kazimierz Zygmunt zgłoszony przez Komitet Wyborczy Wyborców Nasza Gmina Nasz Powiat - To My, Lista nr 16	*	*	1	5	7
2	WOJTAŚ MAŁGORZATA zgłoszona przez Komitet Wyborczy Wyborców Odnowa, Lista nr 15	*	*	*	3	2
3	MAŁECKI MIROSLAW JAN zgłoszony przez Komitet Wyborczy Wyborców-Z Drawskiem Razem, Lista nr 17	*	*	1	5	3

Przy sporządzeniu protokołu obecni byli:

- 1 Szramowiat Henryka – ZASTĘPCA
- 2 Styburska Monika – CZŁONEK
- 3 Szczepańska Krystyna Marta – CZŁONEK
- 4 Likas Mirosław – CZŁONEK
- 5 Kołodziejczyk Dorota Agnieszka – CZŁONEK
- 6 Mazurkiewicz Bożena – PRZEWODNICZĄCY
- 7 Szymczak Krystyna Leokadia – CZŁONEK

*Szramowiat Henryka*  
(podpis)

*Styburska Monika*  
(podpis)

*Szczepańska Krystyna - Marta*  
(podpis)

*Likas Mirosław*  
(podpis)

*Kołodziejczyk Dorota*  
(podpis)

*Mazurkiewicz Bożena*  
(podpis)

*Szymczak Krystyna L.*  
(podpis)

WYBORY DO RADY MIEJSKIEJ W DRAWSKU POMORSKIM						
Okręg wyborczy nr:	*	7	Liczba mandatów:	1		



### ZESTAWIENIE WYNIKÓW GŁOSOWANIA W OKRĘGU WYBORCZYM

Zestawienie wyników głosowania w okręgu wyborczym nr 7, utworzonym dla wyboru Rady Miejskiej w Drawsku Pomorskim sporządzone dnia 17 listopada 2014 przez Miejską Komisję Wyborczą w Drawsku Pomorskim.

Komisja stwierdza, że otrzymała protokół głosowania od 1 obwodowej komisji wyborczej, właściwych do przeprowadzenia głosowania w okręgu i na podstawie tego protokołu (tych protokołów) ustaliła następujące wyniki głosowania w okręgu:

1	Liczba wyborców uprawnionych do głosowania (umieszczonych w spisie, z uwzględnieniem dodatkowych formularzy) w chwili zakończenia głosowania	*	*	7	8	8
1a	w tym umieszczonych w części A spisu wyborców (obywatele polscy)	*	*	7	8	8

*[Signature]* styburska

54f8545874a202ce0ffb3d6953e536a

*[Signature]*

1b	w tym umieszczonych w części B spisu wyborców ( <i>obywatele UE niebędący obywatelami polskimi</i> )	*	*	*	*	0
----	--	---	---	---	---	---

**Uwaga!** Suma liczb z pkt. 1a i 1b **musi być** równa liczbie z pkt. 1

2	Liczba wyborców, którym wydano karty do głosowania ( <i>liczba podpisów w spisie oraz adnotacje „odmowa podpisu”</i> )	*	*	3	1	7
2a	w tym w części A spisu wyborców ( <i>obywatele polscy</i> )	*	*	3	1	7
2b	w tym w części B spisu wyborców ( <i>obywatele UE niebędący obywatelami polskimi</i> )	*	*	*	*	0

**Uwaga!** Suma liczb z pkt. 2a i 2b **musi być** równa liczbie z pkt. 2.

3	Liczba wyborców głosujących przez pełnomocnika ( <i>liczba kart do głosowania wydanych na podstawie otrzymanych przez komisję aktów pełnomocnictwa</i> )	*	*	*	*	1
4	Liczba wyborców, którym wysłano pakiety wyborcze	*	*	*	*	0
5	Liczba otrzymanych kopert zwrotnych	*	*	*	*	0
5a	Liczba kopert zwrotnych, w których nie było oświadczenia o osobistym i tajnym oddaniu głosu	*	*	*	*	0
5b	Liczba kopert zwrotnych, w których oświadczenie nie było podpisane przez wyborcę	*	*	*	*	0
5c	Liczba kopert zwrotnych, w których nie było koperty na kartę do głosowania	*	*	*	*	0
5d	Liczba kopert zwrotnych, w których znajdowała się niezaklejona koperta na kartę do głosowania	*	*	*	*	0
5e	Liczba kopert na kartę do głosowania wrzuconych do urny	*	*	*	*	0

**Uwaga!** Liczba z pkt. 5 nie może być większa od liczby z pkt. 4.

6	Liczba kart wyjętych z urny	*	*	3	1	7
6a	w tym liczba kart wyjętych z kopert na karty do głosowania	*	*	*	*	0

**Uwaga!** Liczba z pkt. 6 pomniejszona o liczbę z pkt. 6a powinna być równa liczbie z pkt. 2. Liczba z pkt 6a nie może być większa od liczby z pkt 5e.

7	Liczba kart nieważnych ( <i>innych niż urzędowo ustalone lub nieopatrzonych pieczęcią obwodowej komisji wyborczej</i> )	*	*	*	*	0
8	Liczba kart ważnych	*	*	3	1	7
9	Liczba głosów nieważnych ( <i>z kart ważnych</i> )	*	*	*	4	5
10	Liczba głosów ważnych oddanych łącznie na wszystkie listy kandydatów ( <i>z kart ważnych</i> )	*	*	2	7	2

**Uwaga!** Suma liczb z pkt. 9 i 10 **musi być** równa liczbie z pkt. 8.

11. Na poszczególne listy kandydatów i umieszczonego na nich kandydata oddano następujące liczby głosów ważnych:

1	SKAWIŃSKA LUIZA JÓZEFA zgłoszona przez Komitet Wyborczy Wyborców-Z Drawkiem Razem, Lista nr 17	*	*	*	6	7
2	BAŁDOWSKA Anna zgłoszona przez Komitet Wyborczy Polskie Stronnictwo Ludowe, Lista nr 1	*	*	*	2	6

54f8545874a202ce0ffba3d6953e536a

3	AUGUSTYNIAK Zbyszek Janusz zgłoszony przez Komitet Wyborczy Wyborców Odnowa, Lista nr 15	*	*	*	2	7
4	SYCZ Danuta Anna zgłoszona przez Komitet Wyborczy Wyborców Nasza Gmina Nasz Powiat - To My, Lista nr 16	*	*	*	9	9
5	ANDRYKOWSKA-WILGA Nela Katarzyna zgłoszona przez Koalicyjny Komitet Wyborczy SLD Lewica Razem, Lista nr 6	*	*	*	5	3

Przy sporządzeniu protokołu obecni byli:

- 1 Szramowiat Henryka – ZASTĘPCA
- 2 Styburska Monika – CZŁONEK
- 3 Szczepańska Krystyna Marta – CZŁONEK
- 4 Likas Mirosław – CZŁONEK
- 5 Kołodziejczyk Dorota Agnieszka – CZŁONEK
- 6 Mazurkiewicz Bożena – PRZEWODNICZĄCY
- 7 Szymczak Krystyna Leokadia – CZŁONEK

*Szramowiat Henryka*  
(podpis)

*Styburska Monika*  
(podpis)

*Szczepańska Krystyna Marta*  
(podpis)


*Likas Mirosław*  
(podpis)

*Kołodziejczyk Dorota*  
(podpis)

*Mazurkiewicz Bożena*  
(podpis)

*Szymczak Krystyna L.*  
(podpis)

WYBORY DO RADY MIEJSKIEJ W DRAWSKU POMORSKIM					
Okręg wyborczy nr:	*	8	Liczba mandatów:	1	



### ZESTAWIENIE WYNIKÓW GŁOSOWANIA W OKRĘGU WYBORCZYM

Zestawienie wyników głosowania w okręgu wyborczym nr 8, utworzonym dla wyboru Rady Miejskiej w Drawsku Pomorskim sporządzone dnia 17 listopada 2014 przez Miejską Komisję Wyborczą w Drawsku Pomorskim.

Komisja stwierdza, że otrzymała protokół głosowania od 1 obwodowej komisji wyborczej, właściwych do przeprowadzenia głosowania w okręgu i na podstawie tego protokołu (tych protokołów) ustaliła następujące wyniki głosowania w okręgu:

1	Liczba wyborców uprawnionych do głosowania ( <i>umieszczonych w spisie, z uwzględnieniem dodatkowych formularzy</i> ) w chwili zakończenia głosowania	*	*	9	5	5
1a	w tym umieszczonych w części A spisu wyborców ( <i>obywatele polscy</i> )	*	*	9	5	5
1b	w tym umieszczonych w części B spisu wyborców ( <i>obywatele UE niebędący obywatelami polskimi</i> )	*	*	*	*	0

**Uwaga!** Suma liczb z pkt. 1a i 1b musi być równa liczbie z pkt. 1

2	Liczba wyborców, którym wydano karty do głosowania ( <i>liczba podpisów w spisie oraz adnotacje „odmowa podpisu”</i> )	*	*	4	4	3
2a	w tym w części A spisu wyborców ( <i>obywatele polscy</i> )	*	*	4	4	3

*Szramowiat Henryka*  
*Styburska Monika*  
54f8545874a202ce0ffba3d6953e536a  
*Mazurkiewicz Bożena*  
*Szymczak Krystyna L.*

2b	w tym w części B spisu wyborców ( <i>obywatele UE niebędący obywatelami polskimi</i> )	*	*	*	*	0
----	--	---	---	---	---	---

**Uwaga!** Suma liczb z pkt. 2a i 2b musi być równa liczbie z pkt. 2.

3	Liczba wyborców głosujących przez pełnomocnika ( <i>liczba kart do głosowania wydanych na podstawie otrzymanych przez komisję aktów pełnomocnictwa</i> )	*	*	*	*	0
4	Liczba wyborców, którym wysłano pakiety wyborcze	*	*	*	*	0
5	Liczba otrzymanych kopert zwrotnych	*	*	*	*	0
5a	Liczba kopert zwrotnych, w których nie było oświadczenia o osobistym i tajnym oddaniu głosu	*	*	*	*	0
5b	Liczba kopert zwrotnych, w których oświadczenie nie było podpisane przez wyborcę	*	*	*	*	0
5c	Liczba kopert zwrotnych, w których nie było koperty na kartę do głosowania	*	*	*	*	0
5d	Liczba kopert zwrotnych, w których znajdowała się niezaklejona koperta na kartę do głosowania	*	*	*	*	0
5e	Liczba kopert na kartę do głosowania wrzuconych do urny	*	*	*	*	0

**Uwaga!** Liczba z pkt. 5 nie może być większa od liczby z pkt. 4.

6	Liczba kart wyjętych z urny	*	*	4	4	3
6a	w tym liczba kart wyjętych z kopert na karty do głosowania	*	*	*	*	0

**Uwaga!** Liczba z pkt. 6 pomniejszona o liczbę z pkt. 6a powinna być równa liczbie z pkt. 2. Liczba z pkt 6a nie może być większa od liczby z pkt 5e.

7	Liczba kart nieważnych ( <i>innych niż urzędowo ustalone lub nieopatrzonych pieczęcią obwodowej komisji wyborczej</i> )	*	*	*	*	0
8	Liczba kart ważnych	*	*	4	4	3
9	Liczba głosów nieważnych ( <i>z kart ważnych</i> )	*	*	*	2	4
10	Liczba głosów ważnych oddanych łącznie na wszystkie listy kandydatów ( <i>z kart ważnych</i> )	*	*	4	1	9

**Uwaga!** Suma liczb z pkt. 9 i 10 musi być równa liczbie z pkt. 8.

11. Na poszczególne listy kandydatów i umieszczonego na nich kandydata oddano następujące liczby głosów ważnych:

1	SAWICKI BOGUSŁAW JÓZEF zgłoszony przez Komitet Wyborczy Prawo i Sprawiedliwość, Lista nr 3	*	*	*	4	3
2	JERMAKÓW BOGUMIŁA EWA zgłoszona przez Komitet Wyborczy Wyborców Odnowa, Lista nr 15	*	*	*	3	8
3	GRABOWSKI PIOTR JERZY zgłoszony przez Komitet Wyborczy Wyborców-Z Drawskiem Razem, Lista nr 17	*	*	*	3	4
4	RUDŹ Bartosz zgłoszony przez Komitet Wyborczy Wyborców Sprawne Miasto i Gmina, Lista nr 18	*	*	*	8	5
5	ANDRUKIANIEC Leszek zgłoszony przez Koalicyjny Komitet Wyborczy SLD Lewica Razem, Lista nr 6	*	*	*	7	0
6	DYL KRZYSZTOF zgłoszony przez Komitet Wyborczy Wyborców Nasza Gmina Nasz Powiat - To My, Lista nr 16	*	*	1	4	9

54f8545874a202ce0ffb3d6953e536a

Przy sporządzeniu protokołu obecni byli:

- 1 Szramowiat Henryka – ZASTĘPCA
- 2 Styburska Monika – CZŁONEK
- 3 Szczepańska Krystyna Marta – CZŁONEK
- 4 Likas Mirosław – CZŁONEK
- 5 Kołodziejczyk Dorota Agnieszka – CZŁONEK
- 6 Mazurkiewicz Bożena – PRZEWODNICZĄCY
- 7 Szymczak Krystyna Leokadia – CZŁONEK

*Szramowiat Henryka*  
(podpis)

*Styburska Monika*  
(podpis)

*Szczepańska Krystyna - Marta*  
(podpis)

*Likas Mirosław*  
(podpis)


*Kołodziejczyk Dorota*  
(podpis)

*Mazurkiewicz Bożena*  
(podpis)

*Szymczak Krystyna*  
(podpis)

### WYBORY DO RADY MIEJSKIEJ W DRAWSKU POMORSKIM

Okręg wyborczy nr:	*	9	Liczba mandatów:	1
--------------------	---	---	------------------	---



### ZESTAWIENIE WYNIKÓW GŁOSOWANIA W OKRĘGU WYBORCZYM

Zestawienie wyników głosowania w okręgu wyborczym nr 9, utworzonym dla wyboru Rady Miejskiej w Drawsku Pomorskim sporządzone dnia 17 listopada 2014 przez Miejską Komisję Wyborczą w Drawsku Pomorskim.

Komisja stwierdza, że otrzymała protokół głosowania od 2 obwodowej komisji wyborczej, właściwych do przeprowadzenia głosowania w okręgu i na podstawie tego protokołu (tych protokołów) ustaliła następujące wyniki głosowania w okręgu:

1	Liczba wyborców uprawnionych do głosowania ( <i>umieszczonych w spisie, z uwzględnieniem dodatkowych formularzy</i> ) w chwili zakończenia głosowania	*	*	8	7	8
1a	w tym umieszczonych w części A spisu wyborców ( <i>obywatele polscy</i> )	*	*	8	7	8
1b	w tym umieszczonych w części B spisu wyborców ( <i>obywatele UE niebędący obywatelami polskimi</i> )	*	*	*	*	0

**Uwaga!** Suma liczb z pkt. 1a i 1b musi być równa liczbie z pkt. 1

2	Liczba wyborców, którym wydano karty do głosowania ( <i>liczba podpisów w spisie oraz adnotacje „odmowa podpisu”</i> )	*	*	3	7	4
2a	w tym w części A spisu wyborców ( <i>obywatele polscy</i> )	*	*	3	7	4
2b	w tym w części B spisu wyborców ( <i>obywatele UE niebędący obywatelami polskimi</i> )	*	*	*	*	0

**Uwaga!** Suma liczb z pkt. 2a i 2b musi być równa liczbie z pkt. 2.

3	Liczba wyborców głosujących przez pełnomocnika ( <i>liczba kart do głosowania wydanych na podstawie otrzymanych przez komisję aktów pełnomocnictwa</i> )	*	*	*	*	0
4	Liczba wyborców, którym wysłano pakiety wyborcze	*	*	*	*	0

*Styburska* *Szczepańska* *Likas* *Kołodziejczyk* *Mazurkiewicz* *Szymczak*

54f8545874a202ce0ffba3d6953e536a



5	Liczba otrzymanych kopert zwrotnych	*	*	*	*	0
5a	Liczba kopert zwrotnych, w których nie było oświadczenia o osobistym i tajnym oddaniu głosu	*	*	*	*	0
5b	Liczba kopert zwrotnych, w których oświadczenie nie było podpisane przez wyborcę	*	*	*	*	0
5c	Liczba kopert zwrotnych, w których nie było koperty na kartę do głosowania	*	*	*	*	0
5d	Liczba kopert zwrotnych, w których znajdowała się niezaklejona koperta na kartę do głosowania	*	*	*	*	0
5e	Liczba kopert na kartę do głosowania wrzuconych do urny	*	*	*	*	0

**Uwaga!** Liczba z pkt. 5 nie może być większa od liczby z pkt. 4.

6	Liczba kart wyjętych z urny	*	*	3	7	4
6a	w tym liczba kart wyjętych z kopert na karty do głosowania	*	*	*	*	0

**Uwaga!** Liczba z pkt. 6 pomniejszona o liczbę z pkt. 6a powinna być równa liczbie z pkt. 2. Liczba z pkt 6a nie może być większa od liczby z pkt 5e.

7	Liczba kart nieważnych ( <i>innych niż urzędowo ustalone lub nieopatrzonych pieczęcią obwodowej komisji wyborczej</i> )	*	*	*	*	0
8	Liczba kart ważnych	*	*	3	7	4
9	Liczba głosów nieważnych ( <i>z kart ważnych</i> )	*	*	*	2	6
10	Liczba głosów ważnych oddanych łącznie na wszystkie listy kandydatów ( <i>z kart ważnych</i> )	*	*	3	4	8

**Uwaga!** Suma liczb z pkt. 9 i 10 **musi** być równa liczbie z pkt. 8.

11. Na poszczególne listy kandydatów i umieszczonego na nich kandydata oddano następujące liczby głosów ważnych:

1	ROMANOWSKI ZYGMUNT ANDRZEJ zgłoszony przez Komitet Wyborczy Wyborców Nasza Gmina Nasz Powiat - To My, Lista nr 16	*	*	1	4	3
2	STASIAK Zbigniew zgłoszony przez Komitet Wyborczy Polskie Stronnictwo Ludowe, Lista nr 1	*	*	*	8	4
3	DOMKA Ryszard Henryk zgłoszony przez Koalicyjny Komitet Wyborczy SLD Lewica Razem, Lista nr 6	*	*	*	6	2
4	SULIMA-SKÓRKA RENATA JOANNA zgłoszona przez Komitet Wyborczy Wyborców-Z Drawskiem Razem, Lista nr 17	*	*	*	5	9

Przy sporządzeniu protokołu obecni byli:

- 1 Szramowiat Henryka – ZASTĘPCA
- 2 Styburska Monika – CZŁONEK
- 3 Szczepańska Krystyna Marta – CZŁONEK

*Szramowiat Henryka*  
(podpis)

*Styburska Monika*  
(podpis)

*Szczepańska Krystyna Marta*  
(podpis)

*[Signature]* *[Signature]* *Styburska* *[Signature]* *[Signature]* *[Signature]*

- 4 Likas Mirosław – CZŁONEK
- 5 Kołodziejczyk Dorota Agnieszka – CZŁONEK
- 6 Mazurkiewicz Bożena – PRZEWODNICZĄCY
- 7 Szymczak Krystyna Leokadia – CZŁONEK

*Likas Mirosław*  
.....  
(podpis)

*Kołodziejczyk Dorota*  
.....  
(podpis)

*Mazurkiewicz Bożena*  
.....  
(podpis)

*Szymczak Krystyna*  
.....  
(podpis)



WYBORY DO RADY MIEJSKIEJ W DRAWSKU POMORSKIM				
Okręg wyborczy nr:	1	0	Liczba mandatów:	1

### ZESTAWIENIE WYNIKÓW GŁOSOWANIA W OKRĘGU WYBORCZYM

Zestawienie wyników głosowania w okręgu wyborczym nr 10, utworzonym dla wyboru Rady Miejskiej w Drawsku Pomorskim sporządzone dnia 17 listopada 2014 przez Miejską Komisję Wyborczą w Drawsku Pomorskim.

Komisja stwierdza, że otrzymała protokół głosowania od 1 obwodowej komisji wyborczej, właściwych do przeprowadzenia głosowania w okręgu i na podstawie tego protokołu (tych protokołów) ustaliła następujące wyniki głosowania w okręgu:

1	Liczba wyborców uprawnionych do głosowania ( <i>umieszczonych w spisie, z uwzględnieniem dodatkowych formularzy</i> ) w chwili zakończenia głosowania	*	*	8	4	8
1a	w tym umieszczonych w części A spisu wyborców ( <i>obywatele polscy</i> )	*	*	8	4	8
1b	w tym umieszczonych w części B spisu wyborców ( <i>obywatele UE niebędący obywatelami polskimi</i> )	*	*	*	*	0

**Uwaga!** Suma liczb z pkt. 1a i 1b **musi być** równa liczbie z pkt. 1

2	Liczba wyborców, którym wydano karty do głosowania ( <i>liczba podpisów w spisie oraz adnotacje „odmowa podpisu”</i> )	*	*	3	7	9
2a	w tym w części A spisu wyborców ( <i>obywatele polscy</i> )	*	*	3	7	9
2b	w tym w części B spisu wyborców ( <i>obywatele UE niebędący obywatelami polskimi</i> )	*	*	*	*	0

**Uwaga!** Suma liczb z pkt. 2a i 2b **musi być** równa liczbie z pkt. 2.

3	Liczba wyborców głosujących przez pełnomocnika ( <i>liczba kart do głosowania wydanych na podstawie otrzymanych przez komisję aktów pełnomocnictwa</i> )	*	*	*	*	1
4	Liczba wyborców, którym wysłano pakiety wyborcze	*	*	*	*	0
5	Liczba otrzymanych kopert zwrotnych	*	*	*	*	0
5a	Liczba kopert zwrotnych, w których nie było oświadczenia o osobistym i tajnym oddaniu głosu	*	*	*	*	0
5b	Liczba kopert zwrotnych, w których oświadczenie nie było podpisane przez wyborcę	*	*	*	*	0
5c	Liczba kopert zwrotnych, w których nie było koperty na kartę do głosowania	*	*	*	*	0
5d	Liczba kopert zwrotnych, w których znajdowała się niezaklejona koperta na kartę do głosowania	*	*	*	*	0

*[Handwritten signatures]*

54f8545874a202ce0ffb3d6953e536a

5e	Liczba kopert na kartę do głosowania wrzuconych do urny	*	*	*	*	0
----	---	---	---	---	---	---

**Uwaga!** Liczba z pkt. 5 nie może być większa od liczby z pkt. 4.

6	Liczba kart wyjętych z urny	*	*	3	7	9
---	-----------------------------	---	---	---	---	---

6a	w tym liczba kart wyjętych z kopert na karty do głosowania	*	*	*	*	0
----	--	---	---	---	---	---

**Uwaga!** Liczba z pkt. 6 pomniejszona o liczbę z pkt. 6a powinna być równa liczbie z pkt. 2. Liczba z pkt 6a nie może być większa od liczby z pkt 5e.

7	Liczba kart nieważnych ( <i>innych niż urzędowo ustalone lub nieopatrzonych pieczęcią obwodowej komisji wyborczej</i> )	*	*	*	*	0
---	---	---	---	---	---	---

8	Liczba kart ważnych	*	*	3	7	9
---	---------------------	---	---	---	---	---

9	Liczba głosów nieważnych ( <i>z kart ważnych</i> )	*	*	*	4	0
---	--	---	---	---	---	---

10	Liczba głosów ważnych oddanych łącznie na wszystkie listy kandydatów ( <i>z kart ważnych</i> )	*	*	3	3	9
----	--	---	---	---	---	---

**Uwaga!** Suma liczb z pkt. 9 i 10 **musi** być równa liczbie z pkt. 8.

11. Na poszczególne listy kandydatów i umieszczonego na nich kandydata oddano następujące liczby głosów ważnych:

1	MATUSIAK Włodzimierz zgłoszony przez Komitet Wyborczy Wyborców Nasza Gmina Nasz Powiat - To My, Lista nr 16	*	*	2	2	9
2	SZADZIEWICZ WIOLETTA EDYTA zgłoszona przez Komitet Wyborczy Wyborców-Z Drawskiem Razem, Lista nr 17	*	*	1	1	0

Przy sporządzeniu protokołu obecni byli:

- 1 Szramowiat Henryka – ZASTĘPCA
- 2 Styburska Monika – CZŁONEK
- 3 Szczepańska Krystyna Marta – CZŁONEK
- 4 Likas Mirosław – CZŁONEK
- 5 Kołodziejczyk Dorota Agnieszka – CZŁONEK
- 6 Mazurkiewicz Bożena – PRZEWODNICZĄCY
- 7 Szymczak Krystyna Leokadia – CZŁONEK

*Szramowiat Henryka*  
(podpis)

*Styburska Monika*  
(podpis)

*Szczepańska Krystyna Marta*  
(podpis)

*Likas Mirosław*  
(podpis)


*Kołodziejczyk Dorota*  
(podpis)

*Mazurkiewicz Bożena*  
(podpis)

*Szymczak Krystyna L.*  
(podpis)

**WYBORY DO RADY MIEJSKIEJ W DRAWSKU POMORSKIM**

Okręg wyborczy nr:	1	1	Liczba mandatów:	1
--------------------	---	---	------------------	---



*Styburska*

54f8545874a202ce0ffba3d6953e536a

*[Handwritten signatures]*

## ZESTAWIENIE WYNIKÓW GŁOSOWANIA W OKRĘGU WYBORCZYM

Zestawienie wyników głosowania w okręgu wyborczym nr 11, utworzonym dla wyboru Rady Miejskiej w Drawsku Pomorskim

sporządzone dnia 17 listopada 2014 przez Miejską Komisję Wyborczą w Drawsku Pomorskim.

Komisja stwierdza, że otrzymała protokół głosowania od 1 obwodowej komisji wyborczej, właściwych do przeprowadzenia głosowania w okręgu i na podstawie tego protokołu (tych protokołów) ustaliła następujące wyniki głosowania w okręgu:

1	Liczba wyborców uprawnionych do głosowania ( <i>umieszczonych w spisie, z uwzględnieniem dodatkowych formularzy</i> ) w chwili zakończenia głosowania	*	*	8	5	7
1a	w tym umieszczonych w części A spisu wyborców ( <i>obywatele polscy</i> )	*	*	8	5	7
1b	w tym umieszczonych w części B spisu wyborców ( <i>obywatele UE niebędący obywatelami polskimi</i> )	*	*	*	*	0

**Uwaga!** Suma liczb z pkt. 1a i 1b musi być równa liczbie z pkt. 1


2	Liczba wyborców, którym wydano karty do głosowania ( <i>liczba podpisów w spisie oraz adnotacje „odmowa podpisu”</i> )	*	*	3	6	2
2a	w tym w części A spisu wyborców ( <i>obywatele polscy</i> )	*	*	3	6	2
2b	w tym w części B spisu wyborców ( <i>obywatele UE niebędący obywatelami polskimi</i> )	*	*	*	*	0

**Uwaga!** Suma liczb z pkt. 2a i 2b musi być równa liczbie z pkt. 2.

3	Liczba wyborców głosujących przez pełnomocnika ( <i>liczba kart do głosowania wydanych na podstawie otrzymanych przez komisję aktów pełnomocnictwa</i> )	*	*	*	*	2
4	Liczba wyborców, którym wysłano pakiety wyborcze	*	*	*	*	0
5	Liczba otrzymanych kopert zwrotnych	*	*	*	*	0
5a	Liczba kopert zwrotnych, w których nie było oświadczenia o osobistym i tajnym oddaniu głosu	*	*	*	*	0
5b	Liczba kopert zwrotnych, w których oświadczenie nie było podpisane przez wyborcę	*	*	*	*	0
5c	Liczba kopert zwrotnych, w których nie było koperty na kartę do głosowania	*	*	*	*	0
5d	Liczba kopert zwrotnych, w których znajdowała się niezaklejona koperta na kartę do głosowania	*	*	*	*	0
5e	Liczba kopert na kartę do głosowania wrzuconych do urny	*	*	*	*	0

**Uwaga!** Liczba z pkt. 5 nie może być większa od liczby z pkt. 4.

6	Liczba kart wyjętych z urny	*	*	3	6	2
6a	w tym liczba kart wyjętych z kopert na karty do głosowania	*	*	*	*	0
<b>Uwaga!</b> Liczba z pkt. 6 pomniejszona o liczbę z pkt. 6a powinna być równa liczbie z pkt. 2. Liczba z pkt 6a nie może być większa od liczby z pkt 5e.						
7	Liczba kart nieważnych ( <i>innych niż urzędowo ustalone lub nieopatrzonych pieczęcią obwodowej komisji wyborczej</i> )	*	*	*	*	0
8	Liczba kart ważnych	*	*	3	6	2



9	Liczba głosów nieważnych (z kart ważnych)	*	*	*	1	3
10	Liczba głosów ważnych oddanych łącznie na wszystkie listy kandydatów (z kart ważnych)	*	*	3	4	9

**Uwaga!** Suma liczb z pkt. 9 i 10 musi być równa liczbie z pkt. 8.

11. Na poszczególne listy kandydatów i umieszczonego na nich kandydata oddano następujące liczby głosów ważnych:

1	MAJCHROWICZ Zbigniew Franciszek zgłoszony przez Koalicyjny Komitet Wyborczy SLD Lewica Razem, Lista nr 6	*	*	*	3	4
2	WALKIEWICZ TOMASZ zgłoszony przez Komitet Wyborczy Demokracja Bezpośrednia, Lista nr 2	*	*	1	1	8
3	WACYK MAŁGORZATA ALEKSANDRA zgłoszona przez Komitet Wyborczy Prawo i Sprawiedliwość, Lista nr 3	*	*	*	1	5
4	GILEWICZ Andrzej zgłoszony przez Komitet Wyborczy Polskie Stronnictwo Ludowe, Lista nr 1	*	*	*	5	9
5	JAWOREK PIOTR MARCIN zgłoszony przez Komitet Wyborczy Wyborców-Z Drawskiem Razem, Lista nr 17	*	*	*	2	5
6	FALIŃSKI Czesław zgłoszony przez Komitet Wyborczy Wyborców Nasza Gmina Nasz Powiat - To My, Lista nr 16	*	*	*	9	8

Przy sporządzeniu protokołu obecni byli:

- 1 Szramowiat Henryka – ZASTĘPCA
- 2 Styburska Monika – CZŁONEK
- 3 Szczepańska Krystyna Marta – CZŁONEK
- 4 Likas Mirosław – CZŁONEK
- 5 Kołodziejczyk Dorota Agnieszka – CZŁONEK
- 6 Mazurkiewicz Bożena – PRZEWODNICZĄCY
- 7 Szymczak Krystyna Leokadia – CZŁONEK

*Szramowiat Henryka*  
(podpis)

*Styburska Monika*  
(podpis)

*Szczepańska Krystyna Marta*  
(podpis)

*Likas Mirosław*  
(podpis)

*Kołodziejczyk Dorota*  
(podpis)

*Mazurkiewicz Bożena*  
(podpis)

*Szymczak Krystyna L.*  
(podpis)

WYBORY DO RADY MIEJSKIEJ W DRAWSKU POMORSKIM					
Okręg wyborczy nr:	1	2	Liczba mandatów:	1	



*[Handwritten signatures]*

54f8545874a202ce0ffba3d6953e536a

*[Handwritten signatures]*

## ZESTAWIENIE WYNIKÓW GŁOSOWANIA W OKRĘGU WYBORCZYM

Zestawienie wyników głosowania w okręgu wyborczym nr 12, utworzonym dla wyboru Rady Miejskiej w Drawsku Pomorskim

sporządzone dnia 17 listopada 2014 przez Miejską Komisję Wyborczą w Drawsku Pomorskim.

Komisja stwierdza, że otrzymała protokół głosowania od 1 obwodowej komisji wyborczej, właściwych do przeprowadzenia głosowania w okręgu i na podstawie tego protokołu (tych protokołów) ustaliła następujące wyniki głosowania w okręgu:

1	Liczba wyborców uprawnionych do głosowania ( <i>umieszczonych w spisie, z uwzględnieniem dodatkowych formularzy</i> ) w chwili zakończenia głosowania	*	1	1	2	6
1a	w tym umieszczonych w części A spisu wyborców ( <i>obywatele polscy</i> )	*	1	1	2	6
1b	w tym umieszczonych w części B spisu wyborców ( <i>obywatele UE niebędący obywatelami polskimi</i> )	*	*	*	*	0

**Uwaga!** Suma liczb z pkt. 1a i 1b musi być równa liczbie z pkt. 1


2	Liczba wyborców, którym wydano karty do głosowania ( <i>liczba podpisów w spisie oraz adnotacje „odmowa podpisu”</i> )	*	*	3	4	4
2a	w tym w części A spisu wyborców ( <i>obywatele polscy</i> )	*	*	3	4	4
2b	w tym w części B spisu wyborców ( <i>obywatele UE niebędący obywatelami polskimi</i> )	*	*	*	*	0

**Uwaga!** Suma liczb z pkt. 2a i 2b musi być równa liczbie z pkt. 2.

3	Liczba wyborców głosujących przez pełnomocnika ( <i>liczba kart do głosowania wydanych na podstawie otrzymanych przez komisję aktów pełnomocnictwa</i> )	*	*	*	*	0
4	Liczba wyborców, którym wysłano pakiety wyborcze	*	*	*	*	0
5	Liczba otrzymanych kopert zwrotnych	*	*	*	*	0
5a	Liczba kopert zwrotnych, w których nie było oświadczenia o osobistym i tajnym oddaniu głosu	*	*	*	*	0
5b	Liczba kopert zwrotnych, w których oświadczenie nie było podpisane przez wyborcę	*	*	*	*	0
5c	Liczba kopert zwrotnych, w których nie było koperty na kartę do głosowania	*	*	*	*	0
5d	Liczba kopert zwrotnych, w których znajdowała się niezaklejona koperta na kartę do głosowania	*	*	*	*	0
5e	Liczba kopert na kartę do głosowania wrzuconych do urny	*	*	*	*	0

**Uwaga!** Liczba z pkt. 5 nie może być większa od liczby z pkt. 4.

6	Liczba kart wyjętych z urny	*	*	3	4	4
6a	w tym liczba kart wyjętych z kopert na karty do głosowania	*	*	*	*	0
<b>Uwaga!</b> Liczba z pkt. 6 pomniejszona o liczbę z pkt. 6a powinna być równa liczbie z pkt. 2. Liczba z pkt 6a nie może być większa od liczby z pkt 5e.						
7	Liczba kart nieważnych ( <i>innych niż urzędowo ustalone lub nieopatrzonych pieczęcią obwodowej komisji wyborczej</i> )	*	*	*	*	0
8	Liczba kart ważnych	*	*	3	4	4


  
 54f8545874a202ce0ffb3d6953e536a

9	Liczba głosów nieważnych (z kart ważnych)	*	*	*	3	0
10	Liczba głosów ważnych oddanych łącznie na wszystkie listy kandydatów (z kart ważnych)	*	*	3	1	4

**Uwaga!** Suma liczb z pkt. 9 i 10 musi być równa liczbie z pkt. 8.

11. Na poszczególne listy kandydatów i umieszczonego na nich kandydata oddano następujące liczby głosów ważnych:

1	DERDA Magdalena Emilia zgłoszona przez Komitet Wyborczy Polskie Stronnictwo Ludowe, Lista nr 1	*	*	*	5	8
2	KRYSIAK DARIUSZ zgłoszony przez Komitet Wyborczy Prawo i Sprawiedliwość, Lista nr 3	*	*	*	2	5
3	SZCZECHOWIAK Andrzej Jan zgłoszony przez Koalicyjny Komitet Wyborczy SLD Lewica Razem, Lista nr 6	*	*	1	1	3
4	MULARSKI HENRYK zgłoszony przez Komitet Wyborczy Wyborców Nasza Gmina Nasz Powiat - To My, Lista nr 16	*	*	*	5	0
5	RUFKIEWICZ MARIUSZ zgłoszony przez Komitet Wyborczy Wyborców-Z Drawskiem Razem, Lista nr 17	*	*	*	6	8

Przy sporządzeniu protokołu obecni byli:

- 1 Szramowiat Henryka – ZASTĘPCA
- 2 Styburska Monika – CZŁONEK
- 3 Szczepańska Krystyna Marta – CZŁONEK
- 4 Likas Mirosław – CZŁONEK
- 5 Kołodziejczyk Dorota Agnieszka – CZŁONEK
- 6 Mazurkiewicz Bożena – PRZEWODNICZĄCY
- 7 Szymczak Krystyna Leokadia – CZŁONEK

*Szramowiat Henryka*  
(podpis)

*Styburska Monika*  
(podpis)

*Szczepańska Krystyna - Marta*  
(podpis)

*Likas Mirosław*  
(podpis)

*Kołodziejczyk Dorota*  
(podpis)

*Mazurkiewicz Bożena*  
(podpis)

*Szymczak Krystyna L.*  
(podpis)

WYBORY DO RADY MIEJSKIEJ W DRAWSKU POMORSKIM					
Okręg wyborczy nr:	1	3	Liczba mandatów:	1	



*[Handwritten signatures and marks]*

54f8545874a202ee0ffb3d6953e536a

## ZESTAWIENIE WYNIKÓW GŁOSOWANIA W OKRĘGU WYBORCZYM

Zestawienie wyników głosowania w okręgu wyborczym nr 13, utworzonym dla wyboru Rady Miejskiej w Drawsku Pomorskim

sporządzone dnia 17 listopada 2014 przez Miejską Komisję Wyborczą w Drawsku Pomorskim.

Komisja stwierdza, że otrzymała protokół głosowania od 1 obwodowej komisji wyborczej, właściwych do przeprowadzenia głosowania w okręgu i na podstawie tego protokołu (tych protokołów) ustaliła następujące wyniki głosowania w okręgu:

1	Liczba wyborców uprawnionych do głosowania ( <i>umieszczonych w spisie, z uwzględnieniem dodatkowych formularzy</i> ) w chwili zakończenia głosowania	*	*	7	0	7
1a	w tym umieszczonych w części A spisu wyborców ( <i>obywatele polscy</i> )	*	*	7	0	7
1b	w tym umieszczonych w części B spisu wyborców ( <i>obywatele UE niebędący obywatelami polskimi</i> )	*	*	*	*	0

**Uwaga!** Suma liczb z pkt. 1a i 1b musi być równa liczbie z pkt. 1

2	Liczba wyborców, którym wydano karty do głosowania ( <i>liczba podpisów w spisie oraz adnotacje „odmowa podpisu”</i> )	*	*	2	2	6
2a	w tym w części A spisu wyborców ( <i>obywatele polscy</i> )	*	*	2	2	6
2b	w tym w części B spisu wyborców ( <i>obywatele UE niebędący obywatelami polskimi</i> )	*	*	*	*	0

**Uwaga!** Suma liczb z pkt. 2a i 2b musi być równa liczbie z pkt. 2.

3	Liczba wyborców głosujących przez pełnomocnika ( <i>liczba kart do głosowania wydanych na podstawie otrzymanych przez komisję aktów pełnomocnictwa</i> )	*	*	*	*	1
4	Liczba wyborców, którym wysłano pakiety wyborcze	*	*	*	*	0
5	Liczba otrzymanych kopert zwrotnych	*	*	*	*	0
5a	Liczba kopert zwrotnych, w których nie było oświadczenia o osobistym i tajnym oddaniu głosu	*	*	*	*	0
5b	Liczba kopert zwrotnych, w których oświadczenie nie było podpisane przez wyborcę	*	*	*	*	0
5c	Liczba kopert zwrotnych, w których nie było koperty na kartę do głosowania	*	*	*	*	0
5d	Liczba kopert zwrotnych, w których znajdowała się niezaklejona koperta na kartę do głosowania	*	*	*	*	0
5e	Liczba kopert na kartę do głosowania wrzuconych do urny	*	*	*	*	0

**Uwaga!** Liczba z pkt. 5 nie może być większa od liczby z pkt. 4.

6	Liczba kart wyjętych z urny	*	*	2	2	6
6a	w tym liczba kart wyjętych z kopert na karty do głosowania	*	*	*	*	0

**Uwaga!** Liczba z pkt. 6 pomniejszona o liczbę z pkt. 6a powinna być równa liczbie z pkt. 2. Liczba z pkt 6a nie może być większa od liczby z pkt 5e.

7	Liczba kart nieważnych ( <i>innych niż urzędowo ustalone lub nieopatrzonych pieczęcią obwodowej komisji wyborczej</i> )	*	*	*	*	0
8	Liczba kart ważnych	*	*	2	2	6

54f8545874a202ce0ffba3d6953e536a



9	Liczba głosów nieważnych (z kart ważnych)	*	*	*	1	2
10	Liczba głosów ważnych oddanych łącznie na wszystkie listy kandydatów (z kart ważnych)	*	*	2	1	4

**Uwaga!** Suma liczb z pkt. 9 i 10 **musi** być równa liczbie z pkt. 8.

11. Na poszczególne listy kandydatów i umieszczonego na nich kandydata oddano następujące liczby głosów ważnych:

1	MALEC REGINA SABINA zgłoszona przez Komitet Wyborczy Wyborców Nasza Gmina Nasz Powiat - To My, Lista nr 16	*	*	1	5	5
2	ŁUĆ Andrzej zgłoszony przez Komitet Wyborczy Polskie Stronnictwo Ludowe, Lista nr 1	*	*	*	5	9

Przy sporządzeniu protokołu obecni byli:

- 1 Szramowiat Henryka – ZASTĘPCA
- 2 Styburska Monika – CZŁONEK
- 3 Szczepańska Krystyna Marta – CZŁONEK
- 4 Likas Mirosław – CZŁONEK
- 5 Kołodziejczyk Dorota Agnieszka – CZŁONEK
- 6 Mazurkiewicz Bożena – PRZEWODNICZĄCY
- 7 Szymczak Krystyna Leokadia – CZŁONEK

*Henryka Szramowiat*  
(podpis)

*Monika Styburska*  
(podpis)

*Marta Krystyna Szczepańska*  
(podpis)


*Mirosław Likas*  
(podpis)

*Dorota Agnieszka Kołodziejczyk*  
(podpis)

*Bożena Mazurkiewicz*  
(podpis)

*Krystyna Leokadia Szymczak*  
(podpis)

WYBORY DO RADY MIEJSKIEJ W DRAWSKU POMORSKIM						
Okręg wyborczy nr:	1	4	Liczba mandatów:	1		



### ZESTAWIENIE WYNIKÓW GŁOSOWANIA W OKRĘGU WYBORCZYM

Zestawienie wyników głosowania w okręgu wyborczym nr 14, utworzonym dla wyboru Rady Miejskiej w Drawsku Pomorskim

sporządzone dnia 17 listopada 2014 przez Miejską Komisję Wyborczą w Drawsku Pomorskim.

Komisja stwierdza, że otrzymała protokół głosowania od 1 obwodowej komisji wyborczej, właściwych do przeprowadzenia głosowania w okręgu i na podstawie tego protokołu (tych protokołów) ustaliła następujące wyniki głosowania w okręgu:

1	Liczba wyborców uprawnionych do głosowania (umieszczonych w spisie, z uwzględnieniem dodatkowych formularzy) w chwili zakończenia głosowania	*	*	8	3	2
1a	w tym umieszczonych w części A spisu wyborców (obywatele polscy)	*	*	8	3	2
1b	w tym umieszczonych w części B spisu wyborców (obywatele UE niebędący obywatelami polskimi)	*	*	*	*	0

*Henryka Szramowiat* *Monika Styburska* *Marta Krystyna Szczepańska* *Mirosław Likas* *Dorota Agnieszka Kołodziejczyk* *Bożena Mazurkiewicz* *Krystyna Leokadia Szymczak*

54f8545874a202ce0ffba3d6953e536a

**Uwaga!** Suma liczb z pkt. 1a i 1b musi być równa liczbie z pkt. 1

2	Liczba wyborców, którym wydano karty do głosowania (liczba podpisów w spisie oraz adnotacje „odmowa podpisu”)	*	*	3	3	9
2a	w tym w części A spisu wyborców (obywatele polscy)	*	*	3	3	9
2b	w tym w części B spisu wyborców (obywatele UE niebędący obywatelami polskimi)	*	*	*	*	0

**Uwaga!** Suma liczb z pkt. 2a i 2b musi być równa liczbie z pkt. 2.

3	Liczba wyborców głosujących przez pełnomocnika (liczba kart do głosowania wydanych na podstawie otrzymanych przez komisję aktów pełnomocnictwa)	*	*	*	*	0
4	Liczba wyborców, którym wysłano pakiety wyborcze	*	*	*	*	0
5	Liczba otrzymanych kopert zwrotnych	*	*	*	*	0
5a	Liczba kopert zwrotnych, w których nie było oświadczenia o osobistym i tajnym oddaniu głosu	*	*	*	*	0
5b	Liczba kopert zwrotnych, w których oświadczenie nie było podpisane przez wyborcę	*	*	*	*	0
5c	Liczba kopert zwrotnych, w których nie było koperty na kartę do głosowania	*	*	*	*	0
5d	Liczba kopert zwrotnych, w których znajdowała się niezaklejona koperta na kartę do głosowania	*	*	*	*	0
5e	Liczba kopert na kartę do głosowania wrzuconych do urny	*	*	*	*	0

**Uwaga!** Liczba z pkt. 5 nie może być większa od liczby z pkt. 4.

6	Liczba kart wyjętych z urny	*	*	3	3	9
6a	w tym liczba kart wyjętych z kopert na karty do głosowania	*	*	*	*	0

**Uwaga!** Liczba z pkt. 6 pomniejszona o liczbę z pkt. 6a powinna być równa liczbie z pkt. 2. Liczba z pkt 6a nie może być większa od liczby z pkt 5e.

7	Liczba kart nieważnych (innych niż urzędowo ustalone lub nieopatrzonych pieczęcią obwodowej komisji wyborczej)	*	*	*	*	0
8	Liczba kart ważnych	*	*	3	3	9
9	Liczba głosów nieważnych (z kart ważnych)	*	*	*	1	1
10	Liczba głosów ważnych oddanych łącznie na wszystkie listy kandydatów (z kart ważnych)	*	*	3	2	8

**Uwaga!** Suma liczb z pkt. 9 i 10 musi być równa liczbie z pkt. 8.

11. Na poszczególne listy kandydatów i umieszczonego na nich kandydata oddano następujące liczby głosów ważnych:

1	RZĘSA ZENON zgłoszony przez Komitet Wyborczy Wyborców "Głos Wsi", Lista nr 19	*	*	*	9	1
2	WOLANICKI RAFAŁ JACEK zgłoszony przez Komitet Wyborczy Wyborców Odnowa, Lista nr 15	*	*	*	8	5
3	GENDEK IRENEUSZ zgłoszony przez Komitet Wyborczy Wyborców Nasza Gmina Nasz Powiat - To My, Lista nr 16	*	*	1	2	3

54f8545874a202ce0ffba3dd6953e536a

4	URBANOWICZ Magdalena zgłoszona przez Komitet Wyborczy Polskie Stronnictwo Ludowe, Lista nr 1	*	*	*	2	9
---	---	---	---	---	---	---

Przy sporządzeniu protokołu obecni byli:

- 1 Szramowiat Henryka – ZASTĘPCA
- 2 Styburska Monika – CZŁONEK
- 3 Szczepańska Krystyna Marta – CZŁONEK
- 4 Likas Mirosław – CZŁONEK
- 5 Kołodziejczyk Dorota Agnieszka – CZŁONEK
- 6 Mazurkiewicz Bożena – PRZEWODNICZĄCY
- 7 Szymczak Krystyna Leokadia – CZŁONEK

*Szramowiat Henryka*  
(podpis)

*Styburska Monika*  
(podpis)

*Szczepańska Krystyna Marta*  
(podpis)

*Likas Mirosław*  
(podpis)

*Kołodziejczyk Dorota*  
(podpis)

*Mazurkiewicz Bożena*  
(podpis)

*Szymczak Krystyna*  
(podpis)

WYBORY DO RADY MIEJSKIEJ W DRAWSKU POMORSKIM						
Okręg wyborczy nr:	1	5	Liczba mandatów:	1		



### ZESTAWIENIE WYNIKÓW GŁOSOWANIA W OKRĘGU WYBORCZYM

Zestawienie wyników głosowania w okręgu wyborczym nr 15, utworzonym dla wyboru Rady Miejskiej w Drawsku Pomorskim

sporządzone dnia 17 listopada 2014 przez Miejską Komisję Wyborczą w Drawsku Pomorskim.

Komisja stwierdza, że otrzymała protokół głosowania od 1 obwodowej komisji wyborczej, właściwych do przeprowadzenia głosowania w okręgu i na podstawie tego protokołu (tych protokołów) ustaliła następujące wyniki głosowania w okręgu:

1	Liczba wyborców uprawnionych do głosowania ( <i>umieszczonych w spisie, z uwzględnieniem dodatkowych formularzy</i> ) w chwili zakończenia głosowania	*	1	2	2	2
1a	w tym umieszczonych w części A spisu wyborców ( <i>obywatele polscy</i> )	*	1	2	2	2
1b	w tym umieszczonych w części B spisu wyborców ( <i>obywatele UE niebędący obywatelami polskimi</i> )	*	*	*	*	0

**Uwaga!** Suma liczb z pkt. 1a i 1b musi być równa liczbie z pkt. 1

2	Liczba wyborców, którym wydano karty do głosowania ( <i>liczba podpisów w spisie oraz adnotacje „odmowa podpisu”</i> )	*	*	3	9	7
2a	w tym w części A spisu wyborców ( <i>obywatele polscy</i> )	*	*	3	9	7
2b	w tym w części B spisu wyborców ( <i>obywatele UE niebędący obywatelami polskimi</i> )	*	*	*	*	0

**Uwaga!** Suma liczb z pkt. 2a i 2b musi być równa liczbie z pkt. 2.

3	Liczba wyborców głosujących przez pełnomocnika ( <i>liczba kart do głosowania wydanych na podstawie otrzymanych przez komisję aktów pełnomocnictwa</i> )	*	*	*	*	0
---	--	---	---	---	---	---

*Styburska*  
54f8545874a202ce0ffba3d6953e536a

4	Liczba wyborców, którym wysłano pakiety wyborcze	*	*	*	*	0
5	Liczba otrzymanych kopert zwrotnych	*	*	*	*	0
5a	Liczba kopert zwrotnych, w których nie było oświadczenia o osobistym i tajnym oddaniu głosu	*	*	*	*	0
5b	Liczba kopert zwrotnych, w których oświadczenie nie było podpisane przez wyborcę	*	*	*	*	0
5c	Liczba kopert zwrotnych, w których nie było koperty na kartę do głosowania	*	*	*	*	0
5d	Liczba kopert zwrotnych, w których znajdowała się niezaklejona koperta na kartę do głosowania	*	*	*	*	0
5e	Liczba kopert na kartę do głosowania wrzuconych do urny	*	*	*	*	0

**Uwaga!** Liczba z pkt. 5 nie może być większa od liczby z pkt. 4.

6	Liczba kart wyjętych z urny	*	*	3	9	7
6a	w tym liczba kart wyjętych z kopert na karty do głosowania	*	*	*	*	0

**Uwaga!** Liczba z pkt. 6 pomniejszona o liczbę z pkt. 6a powinna być równa liczbie z pkt. 2. Liczba z pkt 6a nie może być większa od liczby z pkt 5e.

7	Liczba kart nieważnych ( <i>innych niż urzędowo ustalone lub nieopatrzone pieczęcią obwodowej komisji wyborczej</i> )	*	*	*	*	0
8	Liczba kart ważnych	*	*	3	9	7
9	Liczba głosów nieważnych ( <i>z kart ważnych</i> )	*	*	*	2	5
10	Liczba głosów ważnych oddanych łącznie na wszystkie listy kandydatów ( <i>z kart ważnych</i> )	*	*	3	7	2

**Uwaga!** Suma liczb z pkt. 9 i 10 musi być równa liczbie z pkt. 8.

11. Na poszczególne listy kandydatów i umieszczonego na nich kandydata oddano następujące liczby głosów ważnych:

1	HRYNKIEWICZ TERESA zgłoszona przez Komitet Wyborczy Wyborców Odnowa, Lista nr 15	*	*	1	0	7
2	KRUCZEK GRZEGORZ zgłoszony przez Komitet Wyborczy Wyborców-Z Drawskiem Razem, Lista nr 17	*	*	1	2	1
3	NOWICKA Zofia zgłoszona przez Komitet Wyborczy Wyborców Nasza Gmina Nasz Powiat - To My, Lista nr 16	*	*	1	4	4

Przy sporządzeniu protokołu obecni byli:

- 1 Szramowiat Henryka – ZASTĘPCA
- 2 Styburska Monika – CZŁONEK
- 3 Szczepańska Krystyna Marta – CZŁONEK

*Szramowiat Henryka*  
(podpis)

*Styburska Monika*  
(podpis)

*Szczepańska Krystyna Marta*  
(podpis)

*[Signature]* *[Signature]* *Styburska* *[Signature]* *[Signature]* *[Signature]*

54f8545874a202ce0ffba3d0953e536a



2 /

*[Handwritten signature]*  
*[Handwritten signature]* *stycynska*

54f8545874a202ce0ffb3d6953e536a

*[Handwritten signature]* *[Handwritten signature]* *[Handwritten signature]*