

SZANOWNA RADO !

Celem niniejszego opracowania jest przedstawienie informacji z wykonania dochodów i wydatków oraz wyniku finansowego budżetu gminy za I półrocze 2009 roku zgodnie z art.198 ust.1 ustawy z dnia 29 czerwca 2006 roku ustawy o finansach publicznych oraz Uchwały Nr L/427/2006 Rady Miejskiej w Drawsku Pomorskim z dnia 29 czerwca 2006r. w sprawie zakresu i formy informacji o przebiegu wykonania planu finansowego jednostek, o których mowa w art. 4 ust. 1 pkt 7, 8 i 12 ustawy o finansach publicznych zaliczonych do podsektora samorządowego, za pierwsze półrocze roku budżetowego.

Załącznik nr 1

I. DOCHODY

Gmina w I półroczu 2009 roku zrealizowała dochody ogółem w kwocie: 26.088.814,81 zł, co przy planie, po zmianach, w wysokości 46.450.518,78 zł stanowi 56,2%. Porównując wykonane dochody do wykonania z I półrocza 2008 roku, ich realizacja jest wyższa o 1,4%.

Główne źródła wpływów stanowią dochody własne, subwencja ogólna oraz dotacje. Źródła dochodów gminy przedstawia tabela nr 1.

Tabela nr 1

Plan i wykonanie dochodów według źródeł w I półroczu 2009 roku

w zł

I.p.	Źródła dochodów	Plan na 2009 rok	Strukt. % (kol.3)	Plan po zmianach na 30.06.09r.	Wykonanie na 30.06.09r.	Strukt. % (kol.6)
1	2	3	4	5	6	7
I.	DOCHODY WŁASNE	25.663.495	58,4	26.797.327	15.354.988	58,9
1.	Podatki:	15.208.000		15.208.000	8.501.130	
	- od nieruchomości,	14.000.000		14.000.000		
	- rolny,			455.000	7.705.447	
	- leśny,			153.000	345.463	

	- od środków transportowych,	455.000		272.000	101.480
	- od dział.gosp.osób fiz., opłacany w formie karty podatkowej	153.000			149.437
		272.000		5.000	
	- od spadków i darowizn,			60.000	3.109
	- podatek od czynności cywilnoprawnych	5.000		263.000	8.143
	- podatek od posiadania psów	60.000		-	188.010
	- rekompensaty utraconych dochodów	263.000		-	41
		-		-	-
2.	w podatkach i opłata lokalnych	-		1.318.000	
	Opłaty:	1.318.000		706.000	797.356
	- skarbowa,	706.000		200.000	317.006
	- eksploatacyjna,	200.000		50.000	162.844
	- lokalne (targowa)	50.000		325.000	30.132
	- za zezwolenie na sprzedaż alkoholu	325.000		30.000	245.630
				7.000	40.913
	- inne opłaty realizowane na mocy odrębnych ustaw	30.000			831
3.		7.000		6.770.047	
	- wpływy z opłat za koncesje i licencje			6.670.047	2.807.484
		6.770.266		100.000	2.691.208
		6.670.266			116.276
4.	Udziały w pod. stanowiących dochód budżetu państwa	100.000		864.165	
	- w pod.doch.od osób fizycznych			705.665	589.168
	- w pod.doch. od osób prawnych	864.165			417.717
		705.665		18.500	
	Dochody realizowane przez komunalne jednostki budżetowe i inne jednostki organizacyjne	18.500		140.000	10.610
	- placówki oświatowe,	140.000			160.841
	- Miejsko-Gminny Ośrodek Pomocy Społecznej,			1.957.278	1.891.494
5.	- Zakład Usług Komunalnych	1.044.000		155.000	165.441
	Dochody z majątku z gminy	100.000		182.000	
	- wpływy z opłat za zarząd, użytkowanie i	144.000		-	167.437
	użytkowanie wieczyste nieruchomości	-			12.726
	- dochody z najmu i dzierżawy składników majątkowych			1.620.278	1.543.916
	- wpływy z tyt. przekształcenia prawa	800.000		-	
6.	użytkow. wieczyst. w prawo własności	-		679.837	1.974
		459.064		100.000	768.356
	- wpłaty z tyt. odpłatnego nabycia prawa	100.000			95.706
	własności oraz prawa użytkowania			42.012	
	wieczystego nieruchomości			-	66.835

	- wpływy ze sprzedaży składników majątkowych	-		145.000	-	
	Pozostałe dochody	-		2.750	139.421	
	- odsetki od środków finansowych gminy	30.000		1.500	2.000	
	gromadzonych na rach.bank.	-		388.575	32.596	
	- opłaty prolongacyjne oraz odsetki od	1.500	25,1	<u>11.602.075</u>	431.798	26,0
II.	nieterminowego regulowania należności stanowiąc. dochody gminy	327.564		8.657.586	<u>6.799.988</u>	
		<u>11.047.393</u>		1.045.753	5.327.744	
	- odsetki i dywidendy od kapitału wniesionego do spółek	8.102.904		1.898.736	522.876	
III.	- dochody z kar pieniężnych i grzywien	1.045.753	16,5	<u>8.051.116,7</u>	949.368	15,1
	określonych odrębnymi przepisami	1.898.736		<u>8</u>	<u>3.933.839</u>	
	- spadki, zapisy, darowizny	<u>7.277.112</u>				
	- dochody związ z real.zadań z zakresu			6.090.035,1	2.947.418	
	administracji rządowej	5.878.112		9		
	- inne dochody				6.750	
	SUBWENCJE OGÓLNE:			13.500		
	- część oświatowa,	13.500			537.335	
	- część równoważąca,			1.124.461		
	- część wyrównawcza	1.055.000				
	DOTACJE:					
	- dotacje celowe z budżetu państwa na zadania z zakresu adm.rządowej zlecone gminie	271.000			59.500	
	oraz inne zadania zlecone ustawami	59.500		59.500		
	- dotacje celowe otrzymane z budż.państwa na zadania bież.real. przez gm.na			73.413	73.413	
	podst.porozumień z organami adm.rząd.				308.153	
	- dotacje celowe na dofinansowanie zadań własnych gminy,			678.914,59		
	- dotacje celowe otrzymane z funduszy celowych na fin.lub dofin.kosztów real.inwest.i zakupów inwest.jsfp			10.293		
	- dotacje celowe z budż.państwa na realizację inwestycji i zakupów inwestycyjnych własnych gmin.				1.000	
	- dotacje celowe otrzym.z powiatu na zadnia bież.real.na			1.000		
					270	

	<ul style="list-style-type: none"> - podst.poroz. między jst - dotacje rozwojowe oraz środki na finansowanie wspólnej polityki rolnej - środki na dofin.własnych zadań bież.gmin pozysk.z innych źródeł - wpływy z tytułu pomocy finans.udz.między jst na dofin.własnych zadań bieżących - wpływy ze zwrotu dotacji wykorzyst.niezdgodnie z przezn.lub pobr.w nadmiernej wysokości 					
	RAZEM DOCHODY	43.988.000	100,0	46.450.518,78	26.088.815	

Dominujące źródło dochodów gminy stanowią dochody własne, których udział w dochodach ogółem wyniósł 58,9%, tj w kwocie 15.354.988,-zł.

Na dochody własne gminy składają się: podatki i opłaty lokalne, udziały w podatkach stanowiących dochód budżetu państwa, subwencje, inne dochody, w tym z majątku gminy. Wpływy z tytułu udziałów w podatku dochodowym od osób fizycznych i w podatku dochodowym od osób prawnych wykonano w kwocie 2.807.484,-zł przy planie 6.770.047-zł, (41,5%). W analogicznym okresie roku ubiegłego wskaźnik wykonania udziałów był korzystniejszy, wynosił bowiem 46,7 %.

Wyższe od prognozowanych są natomiast wpływy z podatku od nieruchomości, przy rocznym planie w kwocie 14.000.000,-zł wykonanie wynosi 7.705.447,-zł tj. 50,7%.

W ponad 60 % zrealizowane zostały także dochody z opłat lokalnych, przy planie w wysokości 1.318.000,- zł w I półroczu wpłynęła kwota 797.356,-zł. Dominujący wpływ na wysokie wykonanie ma tu opłata skarbowa.

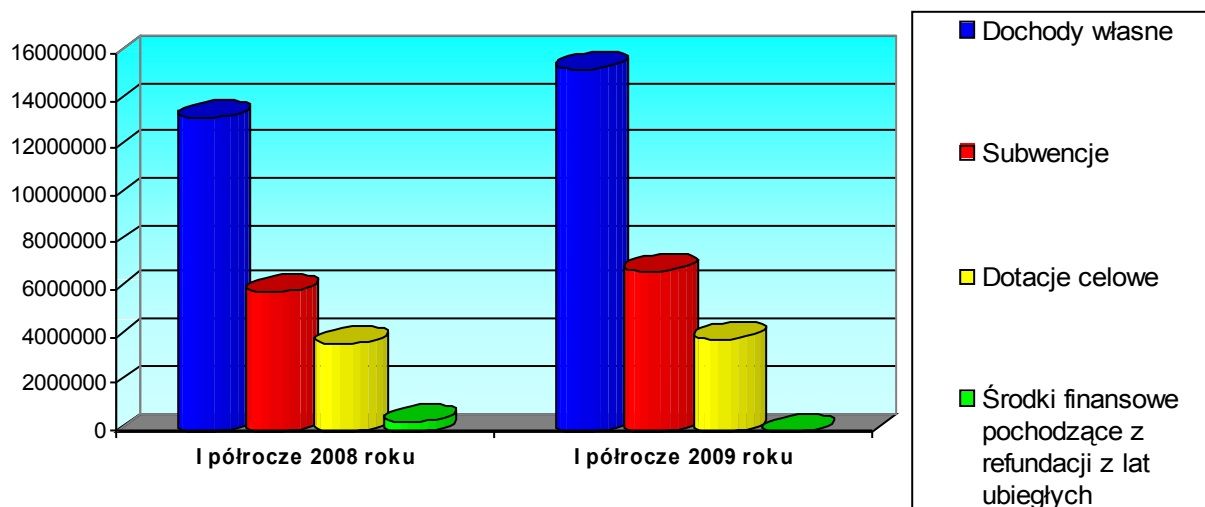
Istotne i wyższe od zakładanych są także dochody realizowane przez jednostki budżetowe gminy. Plan opiewał na kwotę 864.165,- zł, wykonanie za I półrocze wynosi 589.168,- zł.

Dochody pochodzące z majątku komunalnego zrealizowane zostały w 96,6 %, przy czym wpływy ze sprzedaży nieruchomości /lokali, gruntów/ wykonano w 95,3 %.

Należne gminie z budżetu państwa subwencje i dotacje wpływały w określonych prawem terminach. Kwoty subwencji wykonano w 58,6 %, natomiast dotacje na zadania zlecone przez administrację rządową w 48,4 %. Plan subwencji i dotacji w okresie I półrocza został zweryfikowany na mocy informacji otrzymywanych z Ministerstwa Finansów oraz decyzji wojewody.

Wykres nr 1

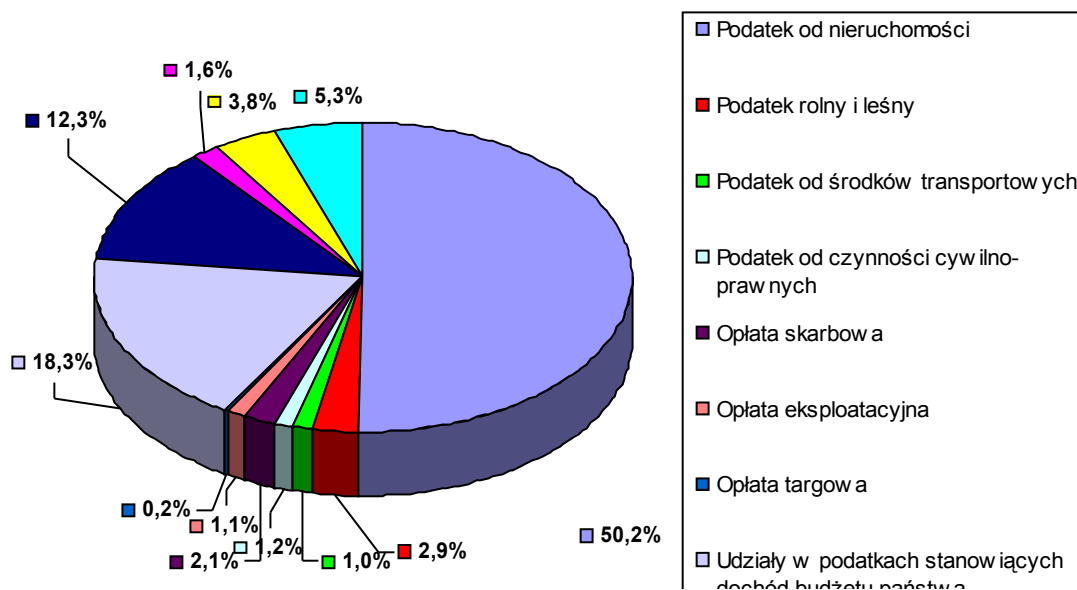
**Udział dochodów własnych oraz dotacji i subwencji celowych
w dochodach gminy za I półrocze 2008 roku oraz I półrocze 2009 roku**



Obrazowo strukturę wpływów z dochodów własnych w I półroczu 2009 roku zilustruje wykres nr 2.

Wykres nr 2

Struktura dochodów własnych gminy w I półroczu 2009 roku



Tabele o numerach 2, 3, 4 przedstawiają dochody w układzie działów klasyfikacji budżetowej uwzględniając plan dochodów przyjęty do realizacji Uchwałą Rady Miejskiej nr XXXI/243/2008 z dnia 30 grudnia 2008 roku, plan po zmianach oraz wykonanie dochodów za I półrocze 2009 roku.

Tabela nr 2
Dochody budżetu miasta i gminy Drawsko Pomorskie na 2009r.

Dz.	Rozdz.	§	Źródła dochodów	Plan wg uchwały budżetowej	Plan po zmianach na 30.06.2009r.	Wykonanie na 30.06.2009r.	Dochody majątkowe na 30.06.2009r.
010			ROLNICTWO I ŁOWIECTWO	-	183 341,19	183 341,19	-
	01095		Pozostała działalność	-	183 341,19	183 341,19	-
		2010	Dotacje celowe otrzymane z budżetu państwa na realizację zadań bieżących z zakresu administracji rządowej oraz innych zadań zleconych gminie ustawami	-	183 341,19	183 341,19	-
020			LEŚNICTWO	6.000	6 000	1.473	-
	02095		Pozostała działalność	6.000	6 000	1.473	-
		0750	Dochody z najmu i dzierżawy składników majątkowych Skarbu Państwa, jednostek samorządu terytorialnego lub innych jednostek zaliczanych do sektora finansów publicznych oraz innych umów o podobnym charakterze	6.000	6 000	1.473	-
600			TRANSPORT I ŁACZNOŚĆ	271.000	-	-	-
	60016		Drogi publiczne gminne	271.000	-	-	-
		6260	Dotacje otrzym.z funduszy celowych na finansowanie lub dofinansowanie kosztów realiz.inwestycji i zakupów inwest. jednostek sektora finansów publicznych	271.000	-	-	-
630			TURYSTYKA	-	-	890	-
	63001		Ośrodki informacji turystycznej	-	-	890	-
		0970	Wpływy z różnych dochodów	-	-	890	-
700			GOSPODARKA MIESZKANIOWA	1.000.000	1 913 278	1.869.465	1 558.616
	70005		Gospodarka gruntami i nieruchomościami	1.000.000	1 913 278	1.869.465	1.558.616
		0470	Wpływy z opłat za zarząd, użytkowanie i użytkowanie wieczyste nieruchomości	100.000	155 000	165.441	-
		0750	Dochody z najmu i dzierżawy składników majątkowych Skarbu Państwa, jednostek samorządu terytorialnego lub innych jednostek zaliczanych do sektora finansów publicznych oraz innych umów o podobnym charakterze	100.000	138 000	142.375	-
		0760	Wpływy z tytułu przekształcenia prawa użytkowania wieczystego przysługującego osobom fizycznym w prawo własności	-	-	12.726	12.726

		0770	Wpłaty z tytułu odpłatnego nabycia prawa własności oraz prawa użytk.wiecz. nieruch.	800.000	1 620 278	1.543.916	1 543.916
		0870	Wpływy ze sprzedaży składników majątkowych	-	-	1.974	1.974
		0920	Pozostałe odsetki	-	-	3.033	-
710			DZIAŁALNOŚĆ USŁUGOWA	53.500	53 500	30.139	-
	71035		Cmentarze	53.500	53 500	30.139	-
		0570	Grzywny, mandaty i inne kary pieniężne od osób fizycznych	-	-	1.500	-
		0750	Dochody z najmu i dzierżawy składników majątkowych Skarbu Państwa, jednostek samorządu terytorialnego lub innych jednostek zaliczanych do sektora finansów publicznych oraz innych umów o podobnym charakterze	38.000	38 000	20.375	-
		0830	Wpływy z usług	2.000	2 000	1.469	-
		0920	Pozostałe odsetki	-	-	45	-
		2020	Dot.cel.otrz.z budż.państw.na zad.bież.real.przez gminę na podst.poroz.z org.adm.rządowej	13.500	13 500	6.750	-
750			ADMINISTRACJA PUBLICZNA	134.300	134 300	75.596	-
	75011		Urzędy wojewódzkie	128.800	128 800	65.356	-
		2010	Dotacje celowe otrzymane z budżetu państwa na realizację zadań bieżących z zakresu administracji rządowej oraz innych zadań zleconych gminie ustawami	127.300	127 300	64.615	-
		2360	Dochody jst związane z realizacją zadań z zakresu administracji rządowej oraz innych zadań zleconych ustawami	1.500	1 500	741	-
	75023		Urzędy gmin	5.500	5 500	10.035	-
		0690	Wpływy z różnych opłat	1.000	1 000	99	-
		0830	Wpływy z usług	2.500	2 500	5.096	-
		0920	Pozostałe odsetki	-	-	1	-
		0970	Wpływy z różnych dochodów	2.000	2 000	4.839	-
	75095		Pozostała działalność	-	-	205	-
		0690	Wpływy z różnych opłat	-	-	142	-
		0830	Wpływy z usług	-	-	60	-
		0920	Pozostałe odsetki	-	-	3	-

751			URZĘDY NACZ.ORG.WŁ. PAŃST., KONTR.I OCH.PRAWA ORAZ SĄDOWN.	2.812	31 394	29.986	-
	75101		Urzędy naczelných org.władzy państw.,kontroli i ochrony prawa	2.812	2 812	1.404	-
		2010	Dotacje celowe otrzymane z budżetu państwa na realizację zadań bieżących z zakresu administracji rządowej oraz innych zadań zleconych gminie ustawami	2.812	2 812	1.404	-
	75113		Wybory do Parlamentu Europejskiego	-	28 582	28 582	-
		2010	Dotacje celowe otrzymane z budżetu państwa na realizację zadań bieżących z zakresu administracji rządowej oraz innych zadań zleconych gminie ustawami	-	28 582	28 582	-
754			BEZPIECZEŃSTWO PUBLICZNE I OCHRONA PRZECIWPOŻAROWA	30.000	30 000	22.043	-
	75416		Straż Miejska	30.000	30 000	22.027	-
		0570	Grzywny, mandaty, i inne kary pieniężne od osób fizycznych	30.000	30 000	22.027	-
	75495		Pozostała działalność	-	-	16	-
		0970	Wpływy z różnych dochodów	-	-	16	-
756			DOCH.OD OSÓB PRAWNYCH, OD OSÓB FIZ. I OD INNYCH JEDN. NIEPOSIAD.OSOB. PRAWNEJ ORAZ WYDATKI ZWIĄZANE Z ICH POBOREM	23.305.330	23 347 123	12.174.106	-
	75601		Wpływy z podatku dochodowego od os.fizycz.	5.000	5 000	3.267	-
		0350	Podatek od dział.gosp.os.fizycz, opł.w formie karty podatkowej	5.000	5 000	3.109	-
		0910	Odsetki od nieterminowych wpłat z tytułu podatków i opłat	-	-	158	-
	75615		Wpływy z pod.rolnego, pod.leśn., pod. od czynności cywilnopr., podatków i opłat lokalnych od osób prawnych i innych jednostek organizacyjnych	12.358.064	12 374 076	6.696.189	-
		0310	Podatek od nieruchomości	12.000.000	12 000 000	6.418.313	-
		0320	Podatek rolny	115.000	115 000	86.482	-
		0330	Podatek leśny	150.000	150 000	98.959	-
		0340	Podatek od środków transportowych	72.000	72 000	52.554	-
		0500	Podatek od czynności cywilnoprawnych	13.000	13 000	3.189	-
		0590	Wpływy z opłat za koncesje i licencje	7.000	7 000	-	-

		0690	Wpływy z różnych opłat	1.064	1 064	70	-
		0910	Odsetki od nieterminowych wpłat z tytułu podatków i opłat	-	16 012	36.622	-
	75616		Wpływy z pod.rolnego, pod.leśn., podatku od spadków i darowizn, pod. od czynności cywilnopr. oraz podatków i opłat lokalnych od osób fizycznych	2.911.000	2 937 000	1.899.910	-
		0310	Podatek od nieruchomości	2.000.000	2 000 000	1.287.134	-
		0320	Podatek rolny	340.000	340 000	258.981	-
		0330	Podatek leśny	3.000	3 000	2.521	-
		0340	Podatek od środków transportowych	200.000	200 000	96.883	-
		0360	Podatek od spadków i darowizn	60.000	60 000	8.143	-
		0370	Podatek od posiadania psów	-	-	41	-
		0430	Wpływy z opłaty targowej	50.000	50 000	30.132	-
		0500	Podatek od czynności cywilnoprawnych	250.000	250 000	184.821	-
		0590	Wpływy z opłat za koncesje i licencje	-	-	306	-
		0690	Wpływy z różnych opłat	8.000	8 000	4.418	-
		0910	Odsetki od nieterminowych wpłat z tytułu podatków i opłat	-	26 000	26.530	-
	75618		Wpływy z innych opłat stan. dochody j.s.t. na podstawie ustaw	1.261.000	1 261 000	767.256	-
		0410	Wpływy z opłaty skarbowej	706.000	706 000	317.006	-
		0460	Wpływy z opłaty eksploatacyjnej	200.000	200 000	162.844	-
		0480	Wpływy z opłat za wydawanie zezwoleń na sprzedaż alkoholu	325.000	325 000	245.630	-
		0490	Wpływy z innych lokalnych opłat pobieranych przez jst na podstawie odrębnych ustaw	30.000	30 000	40.913	-
		0590	Wpływy z opłat za koncesje i licencje	-	-	525	-
		0920	Pozostałe odsetki	-	-	338	-
	75621		Udziały gmin w pod.stan. dochód budż.państwa	6.770.266	6 770 047	2.807.484	-
		0010	Podatek dochodowy od osób fizycznych	6.670.266	6 670 047	2.691.208	-
		0020	Podatek dochodowy od osób prawnych	100.000	100 000	116.276	-
758			RÓŻNE ROZLICZENIA	11.147.393	11 702 075	6.895.694	-
	75801		Część oświatowa subwencji ogólnej dla jst	8.102.904	8 657 586	5.327.744	-
		2920	Subwencje ogólne z budżetu państwa	8.102.904	8 657 586	5.327.744	-

	75807		Część wyrównawcza subwencji ogólnej dla gmin	1.898.736	1 898 736	949.368	-
		2920	Subwencje ogólne z budżetu państwa	1.898.736	1 898 736	949.368	-
	75814		Różne rozliczenia finansowe	100.000	100 000	95.706	-
		0920	Pozostałe odsetki	100.000	100 000	95.706	-
	75831		Część równow.subwencji ogólnej dla gmin	1.045.753	1 045 753	522.876	-
		2920	Subwencje ogólne z budżetu państwa	1.045.753	1 045 753	522.876	-
801			OŚWIATA I WYCHOWANIE	759.665	837 638,00	546.065	0,00
	80101		Szkoły podstawowe	21.895	27 645	15.647	0
		0690	Wpływy z różnych opłat	-	-	293	-
		0750	Dochody z najmu i dzierżawy składników majątkowych Skarbu Państwa, jednostek samorządu terytorialnego lub innych jednostek zaliczanych do sektora finansów publicznych oraz innych umów o podobnym charakterze	21.330	21 330	8.553	-
		0920	Pozostałe odsetki	500	500	269	-
		0960	Otrzymane spadki, zapisy i darowizny w postaci pieniężnej	65	2 750	2 750	-
		0970	Wpływy z różnych dochodów	-	65	782	-
		2320	Dotacje celowe otrzymane z powiatu na zadania bieżące realizowane na podst.porozumień (umów) między jst	-	2 000	2 000	-
		2710	Wpływy z tytułu pom.fin.udzielanej między jst na dofin.własnych zadań bieżących	-	1 000	1 000	-
	80104		Przedszkola	249.500	249 500	126.213	-
		0830	Wpływy z usług	249.500	249 500	126.172	-
		0920	Pozostałe odsetki	-	-	36	-
		0970	Wpływy z różnych dochodów	-	-	5	-
	80110		Gimnazja	4.770	130 993	136.046	0
		0580	Grzywny i inne kary pieniężne od osób prawnych i innych jednostek organizacyjnych	-	115 000	115 833	-
		0690	Wpływy z różnych opłat	-	-	205	-
		0750	Dochody z najmu i dzierżawy składników majątkowych Skarbu Państwa, jednostek samorządu terytorialnego lub innych jednostek zaliczanych do sektora finansów publicznych oraz innych umów o podobnym charakterze	4.700	4 700	2.380	-
		0830	Wpływy z usług	-	-	4.285	-

		0920	Pozostałe odsetki	-	-	10	-
		0970	Wpływy z różnych dochodów	70	11 293	13.333	-
80148			Stołówki szkolne	429.500	429 500	264.939	-
		0830	Wpływy z usług	429.500	429 500	264.939	-
80195			Pozostała działalność	54.000	0	3.220	-
		0750	Dochody z najmu i dzierżawy składników majątkowych Skarbu Państwa, jednostek samorządu terytorialnego lub innych jednostek zaliczanych do sektora finansów publicznych oraz innych umów o podobnym charakterze	-	-	3.213	-
		0920	Pozostałe odsetki	-	-	5	-
		0970	Wpływy z różnych dochodów	-	-	2	-
		2030	Dotacje celowe otrzymane z budżetu państwa na realizację własnych zadań bieżących gmin	54.000	-	-	-
851			OCHRONA ZDROWIA	-	1 000	1 000	-
	85154		Przeciwdziałanie alkoholizmowi	-	1 000	1 000	-
		2320	Dotacje celowe otrzymane z powiatu na zadania bieżące realizowane na podst.porozumień (umów) między jst	-	1 000	1 000	-
852			POMOC SPOŁECZNA	6.817.500	6 826 900	3.166.263	-
	85212		Świadczenia rodzinne, zaliczka alimentacyjna oraz składki na ubezpieczenia emerytalne i rentowe z ubezpieczenia społecznego	5.397.000	5 397 000	2.538.935	-
		0920	Pozostałe odsetki	-	-	20	-
		0970	Wpływy z różnych dochodów	50.000	50 000	-	-
		2010	Dotacje celowe otrzymane z budżetu państwa na realizację zadań bieżących z zakresu administracji rządowej oraz innych zadań zleconych gminie ustawami	5.347.000	5 347 000	2.507.061	-
		2360	Dochody jst związane z realizacją zadań z zakresu administracji rządowej oraz innych zadań zleconych ustawami	-	-	31.854	-
	85213		Składki na ubezpieczenia zdrowotne, opłaty za os. pob. niektóre świadczenia z pom. społ. oraz niektóre świadczenia rodzinne	45.000	45 000	18.750	-
		2010	Dotacje celowe otrzymane z budżetu państwa na realizację zadań bieżących z zakresu administracji rządowej oraz innych zadań zleconych gminie ustawami	45.000	45 000	18.750	-
	85214		Zasiłki i pomoc w naturze oraz składki na ubezpieczenia emerytalne i rentowe	721.000	721 000	315.750	-

		2010	Dotacje celowe otrzymane z budżetu państwa na realizację zadań bieżących z zakresu administracji rządowej oraz innych zadań zleconych gminie ustawami	356.000	356 000	143.665	-
		2030	Dotacje celowe otrzymane z budżetu państwa na realizację własnych zadań bieżących gmin	365.000	365 000	172.085	-
	85215		Dodatki mieszkaniowe	-	-	92	-
		0970	Wpływy z różnych dochodów	-	-	92	-
	85219		Ośrodki pomocy społecznej	294.000	303 400	156.317	-
		0690	Wpływy z różnych opłat	-	-	151	-
		0920	Pozostałe odsetki	-	-	2.178	-
		2030	Dotacje celowe otrzymane z budżetu państwa na realizację własnych zadań bieżących gmin	294.000	303 400	303 400	-
	85228		Usługi opiek. i specjalistyczne usługi opiekuńcze	18.500	18 500	8.169	-
		0830	Wpływy z usług	18.500	18 500	8.169	-
	85295		Pozostała działalność	342.000	342 000	128.250	-
		2030	Dotacje celowe otrzymane z budżetu państwa na realizację własnych zadań bieżących gmin	342.000	342 000	128.250	-
853			POZOSTAŁE ZADANIA W ZAKRESIE POLITYKI SPOŁECZNEJ	-	678 914,59	308.153	-
	85395		Pozostała działalność	-	678 914,59	308.153	-
		2008	Dotacje rozwojowe oraz środki na finansowanie Wspólnej Polityki Rolnej	-	577 136,50	261.930	-
		2009	Dotacje rozwojowe oraz środki na finansowanie Wspólnej Polityki Rolnej	-	101 778,09	46.223	-
854			EDUKACYJNA OPIEKA WYCHOWAWCZA	-	114 061,00	83.012	-
	85415		Pomoc materialna dla uczniów	-	114 061,00	83.012	-
		3240	Stypendia dla uczniów	-	114 061,00	83.012	-
900			GOSPODARKA KOMUNALNA I OCHRONA ŚRODOWISKA	390.000	439 788,00	564.727	-
	90002		Gospodarka odpadami	-	49 788	49 789	-
		0970	Wpływy z różnych dochodów	-	49 788	49 789	-
	90003		Oczyszczanie miast i wsi	250.000	250 000	352.395	-
		0830	Wpływy z usług	250.000	250 000	352.305	-
		0920	Pozostałe odsetki	-	-	90	-

	90015		Oświetlenie ulic, placów i dróg	-	-	52	-
		0970	Wpływy z różnych dochodów	-	-	52	-
	90020		Wpływy i wydatki związane z gromadzeniem środków z opłat produktowych	-	-	1.651	-
		0400	Wpływy z opłaty produktowej	-	-	1.651	-
	90095		Pozostała działalność	140.000	140 000	160.840	-
		0690	Wpływy z różnych opłat	-	-	1	-
		0830	Wpływy z usług	140.000	140 000	108.398	-
		0840	Wpływy ze sprzedaży wyrobów	-	-	565	-
		0920	Pozostałe odsetki	-	-	746	-
		0970	Wpływy z różnych dochodów	-	-	51.130	-
921			KULTURA I OCHRONA DZIEDZICTWA NARODOWEGO	-	79 706	69.413	-
	92109		Domy i ośrodki kultury, świetl.i kluby	-	69 413	69 413	
		2320	Dotacje celowe otrzymane z powiatu na zadania bieżące realizowane na podst.porozumień (umów) między jst	-	69 413	69 413	
	92195		Pozostała działalność	-	10 293		
		2700	Środki na dofinans.własnych zadań bież.gmin, powiatów, samorz.woj.pozyskane z innych źródeł	-	10 293		
926			KULTURA FIZYCZNA I SPORT	70.500	71 500	67.449	59 500
	92601		Obiekty sportowe	65.500	65 500	63.495	59 500
		0580	Grzywny i inne kary pieniężne od osób prawnych i innych jednostek organiz.	-	-	62	-
		0830	Wpływy z usług	6.000	6 000	3.934	-
		6330	Dotacje celowe przekazane z budżetu państwa na realizację inwestycji i zak.inwest. własn.gmin	59.500	59 500	59.500	59 500
	92695		Pozostała działalność	5.000	6 000	6 000	-
		0830	Wpływy z usług	5.000	5 000	5 000	-
		2320	Dotacje otrz.z powiatu na zadania bieżące real.na podst.poroz. między jst	-	1 000	1 000	-
RAZEM DOCHODY				43.988.000	46 450 518,78	26.088.815	1 618.116,00

bela nr 3

**Dochody związane z realizacją zadań z zakresu administracji rządowej
i innych zadań zleconych odrębnymi ustawami w I półroczu 2009r.**

Dział	Rozdział	§	Plan na 2009 rok	Plan po zmianach na 30.06.2009r.	Wykonanie na 30.06.2009r.
1	2	3	4	5	6
010	01095	2010	-	183.341,19	183.341,19
750	75011	2010	127.300	127.300	64.615
751	75101	2010	2.812	2.812	1.404
751	75113	2010	-	28.582	28.582
852	85212	2010	5.347.000	5.347.000	2.507.061
852	85213	2010	45.000	45.000	18.750
852	85214	2010	356.000	356.000	143.665
	Razem		5.878.112	6.090.035,19	2.947.418

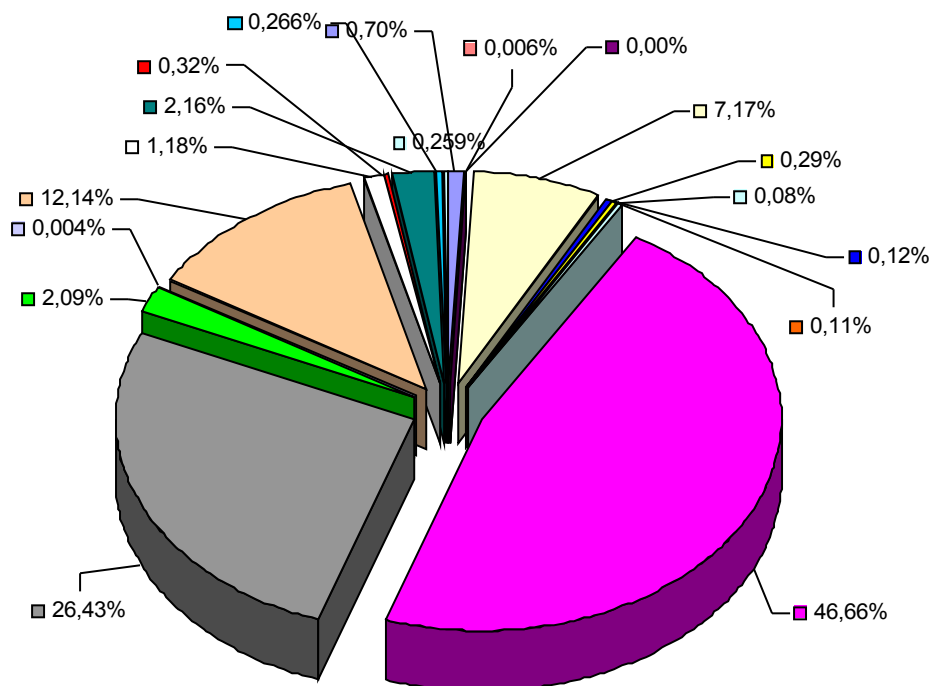
Tabela nr 4

**Dochody i wydatki związane z realizacją zadań z zakresu administracji
rządowej wykonywanych na podstawie porozumień z organami administracji
rządowej w I półroczu 2009r.**

Dział	Rozdział	§	Plan na 2009 rok	Plan po zmianach na 30.06.2009r.	Wydatki na 30.06.2009r.
1	2	3	4	5	6
710	71035	2020	13.500	13.500	6.750
	Razem		13.500	13.500	6.750

Strukturę wykonania dochodów ogółem w układzie działów klasyfikacji budżetowej za I półrocze 2009 roku przedstawia wykres nr 3.

Wykres nr 3



■ Rolnictwo i łowiectwo
■ Leśnictwo
■ Turystyka
■ Gospodarka mieszkaniowa
■ Działalność usługowa
■ Administracja publiczna
■ Urzędy Naczelnych Organów Władzy Państw., Kontroli i Ochr. Prawa oraz Sądownictwa
■ Bezpieczeństwo publiczne i ochrona przeciwpożarowa
■ Dochody od osób prawnych, od osób fizycznych i od innych jednostek nie posiadających osobowości prawnej
■ Różne rozliczenia
■ Oświata i wychowanie
■ Ochrona zdrowia
■ Pomoc społeczna
■ Pozostałe zadania w zakresie polityki społecznej
■ Edukacyjna opieka wychowawcza
■ Gospodarka komunalna i ochrona środowiska
■ Kultura i ochrona dziedzictwa narodowego
■ Kultura fizyczna i sport

Struktura wykonania dochodów za I półrocze 2009 roku wg działów klasyfikacji budżetowej

Tabela nr 5 przedstawia szczegółowy układ planu i wykonania dochodów gminy ogółem, uwzględniając pełną obowiązującą klasyfikacją budżetową.

Tabela nr 5

Dochody budżetu miasta i gminy Drawsko Pomorskie na 2009r.

Dz.	Rozdz.	§	Źródła dochodów	Plan na 30.06.2009 r.	Wykonanie na 30.06.2008r.	%
020			LEŚNICTWO	6 000	1 473	24,6%
	02095		Pozostała działalność	6 000	1 473	24,6%
		0750	Dochody z najmu i dzierżawy składników majątkowych Skarbu Państwa, jednostek samorządu terytorialnego lub innych jednostek zaliczanych do sektora finansów publicznych oraz innych umów o podobnym charakterze	6 000	1 473	24,6%
630			TURYSTYKA	0	890	
	63001		Ośrodki informacji turystycznej	0	890	
		0970	Wpływy z różnych dochodów		890	
700			GOSPODARKA MIESZKANIOWA	1 913 278	1 869 465	97,7%
	70005		Gospodarka gruntami i nieruchomościami	1 913 278	1 869 465	97,7%
		0470	Wpływy z opłat za zarząd, użytkowanie i użytkowanie wieczyste nieruchomości	155 000	165 441	106,7 %
		0750	Dochody z najmu i dzierżawy składników majątkowych Skarbu Państwa, jednostek samorządu terytorialnego lub innych jednostek zaliczanych do sektora finansów publicznych oraz innych umów o podobnym charakterze	138 000	142 375	103,2 %
		0760	Wpływy z tytułu przekształcenia prawa użytkowania wieczystego przysługującego osobom fizycznym w prawo własności		12 726	
		0770	Wpłaty z tytułu odpłatnego nabycia prawa własności oraz prawa użytkowania wieczystego nieruchomości	1 620 278	1 543 916	95,3%
		0870	Wpływy ze sprzedaży składników majątkowych		1 974	
		0920	Pozostałe odsetki		3 033	
710			DZIAŁALNOŚĆ USŁUGOWA	40 000	23 389	58,5%
	71035		Cmentarze	40 000	23 389	58,5%
		0570	Grzywny, mandaty i inne kary pieniężne od osób fizycznych		1 500	
		0750	Dochody z najmu i dzierżawy składników majątkowych Skarbu Państwa, jednostek samorządu terytorialnego lub innych jednostek zaliczanych do sektora finansów publicznych oraz innych umów o podobnym charakterze	38 000	20 375	53,6%
		0830	Wpływy z usług	2 000	1 469	73,5%
		0920	Pozostałe odsetki		45	
750			ADMINISTRACJA PUBLICZNA	7 000	10 981	156,9
	75011		Urzędy wojewódzkie	1 500	741	49,4%
		2360	Dochody jst związane z realizacją zadań z zakresu administracji rządowej oraz innych zadań zleconych ustawami	1 500	741	49,4%
	75023		Urzędy gmin	5 500	10 035	182,5
		0690	Wpływy z różnych opłat	1 000	99	9,9%
		0830	Wpływy z usług	2 500	5 096	203,8
		0920	Pozostałe odsetki		1	
		0970	Wpływy z różnych dochodów	2 000	4 839	242,0
	75095		Pozostała działalność		205	
		0690	Wpływy z różnych opłat		142	
		0830	Wpływy z usług		60	
		0920	Pozostałe odsetki		3	
754			BEZPIECZEŃSTWO PUBLICZNE I	30 000	22 043	73,5%

			OCHRONA PRZECIWPÓŻAROWA			
	75416		Straż Miejska	30 000	22 027	73,4%
		0570	Grzywny, mandaty, i inne kary pieniężne od osób fizycznych	30 000	22 027	73,4%
	75495		Pozostała działalność		16	
		0970	Wpływy z różnych dochodów		16	
756			DOCH.OD OSÓB PRAWNYCH, OD OSÓB FIZ. I OD INNYCH JEDN. NIEPOSIAD.OSOB. PRAWNEJ ORAZ WYDATKI ZWIĄZANE Z ICH POBOREM	23 347 123	12 174 106	52,1%
	75601		Wpływy z podatku dochodowego od os.fizycz.	5 000	3 267	65,3%
		0350	Podatek od dział.gosp.os.fizycz, opł.w formie karty podatkowej	5 000	3 109	62,2%
		0910	Odsetki od nieterminowych wpłat z tytułu podatków i opłat		158	
	75615		Wpływy z pod.rolnego, pod.leśn., pod. od czynności cywilnopr., podatków i opłat lokalnych od osób prawnych i innych jednostek organizacyjnych	12 374 076	6 696 189	54,1%
		0310	Podatek od nieruchomości	12 000 000	6 418 313	53,5%
		0320	Podatek rolny	115 000	86 482	75,2%
		0330	Podatek leśny	150 000	98 959	66,0%
		0340	Podatek od środków transportowych	72 000	52 554	73,0%
		0500	Podatek od czynności cywilnoprawnych	13 000	3 189	24,5%
		0590	Wpływy z opłat za koncesje i licencje	7 000	0	
		0690	Wpływy z różnych opłat	1 064	70	6,6%
		0910	Odsetki od nieterminowych wpłat z tytułu podatków i opłat	16 012	36 622	228,7 %
	75616		Wpływy z pod.rolnego, pod.leśn., podatku od spadków i darowizn, pod. od czynności cywilnopr. oraz podatków i opłat lokalnych od osób fizycznych	2 937 000	1 899 910	64,7%
		0310	Podatek od nieruchomości	2 000 000	1 287 134	64,4%
		0320	Podatek rolny	340 000	258 981	76,2%
		0330	Podatek leśny	3 000	2 521	84,0%
		0340	Podatek od środków transportowych	200 000	96 883	48,4%
		0360	Podatek od spadków i darowizn	60 000	8 143	13,6%
		0370	Podatek od posiadania psów		41	
		0430	Wpływy z opłaty targowej	50 000	30 132	60,3%
		0500	Podatek od czynności cywilnoprawnych	250 000	184 821	73,9%
		0590	Wpływy z opłat za koncesje i licencje		306	
		0690	Wpływy z różnych opłat	8 000	4 418	55,2%
		0910	Odsetki od nieterminowych wpłat z tytułu podatków i opłat	26 000	26 530	102,0 %
	75618		Wpływy z innych opłat stan. dochody j.s.t. na podstawie ustaw	1 261 000	767 256	60,8%
		0410	Wpływy z opłaty skarbowej	706 000	317 006	44,9%
		0460	Wpływy z opłaty eksploatacyjnej	200 000	162 844	81,4%
		0480	Wpływy z opłat za wydawanie zezwoleń na sprzedaż alkoholu	325 000	245 630	75,6%
		0490	Wpływy z innych lokalnych opłat pobieranych przez jst na podstawie odrębnych ustaw	30 000	40 913	136,4 %
		0590	Wpływy z opłat za koncesje i licencje		525	-
		0920	Pozostałe odsetki		338	-
	75621		Udziały gmin w pod.stan. dochód budż.państwa	6 770 047	2 807 484	41,5%
		0010	Podatek dochodowy od osób fizycznych	6 670 047	2 691 208	40,3%

		0020	Podatek dochodowy od osób prawnych	100 000	116 276	116,3
758			RÓŻNE ROZLICZENIA	11 702 075	6 895 694	58,9%
	75801		Część oświatowa subwencji ogólnej dla jst	8 657 586	5 327 744	61,5%
		2920	Subwencje ogólne z budżetu państwa	8 657 586	5 327 744	61,5%
	75807		Część wyrównawcza subwencji ogólnej dla gmin	1 898 736	949 368	50,0%
		2920	Subwencje ogólne z budżetu państwa	1 898 736	949 368	50,0%
	75814		Różne rozliczenia finansowe	100 000	95 706	95,7%
		0920	Pozostałe odsetki	100 000	95 706	95,7%
	75831		Część równow. subwencji ogólnej dla gmin	1 045 753	522 876	50,0%
		2920	Subwencje ogólne z budżetu państwa	1 045 753	522 876	50,0%
801			OŚWIATA I WYCHOWANIE	837 638,00	546 065,00	65,2%
	80101		Szkoły podstawowe	27 645	15 647	56,6%
		0690	Wpływy z różnych opłat		293	
		0750	Dochody z najmu i dzierżawy składników majątkowych Skarbu Państwa, jednostek samorządu terytorialnego lub innych jednostek zaliczanych do sektora finansów publicznych oraz innych umów o podobnym charakterze	21 330	8 553	40,1%
		0920	Pozostałe odsetki	500	269	53,8%
		0960	Otrzymane spadki, zapisy i darowizny w postaci pieniężnej	2 750	2 750	100,0
		0970	Wpływy z różnych dochodów	65	782	1203,
		2320	Dotacje celowe otrzymane z powiatu na zadania bieżące realizowane na podst. porozumień między jst	2 000	2 000	100,0 %
		2710	Wpływy z tytułu pom.fin.udziel.między jst na dofin.własnych zadań bieżących	1 000	1 000	100,0 %
	80104		Przedszkola	249 500	126 213	50,6%
		0830	Wpływy z usług	249 500	126 172	50,6%
		0920	Pozostałe odsetki		36	
		0970	Wpływy z różnych dochodów		5	
	80110		Gimnazja	130 993	136 046	103,9
		0580	Grzywny i inne kary pieniężne od osób prawnych i innych jednostek organizacyjnych	115 000	115 833	100,7
		0690	Wpływy z różnych opłat		205	
		0750	Dochody z najmu i dzierżawy składników majątkowych Skarbu Państwa, jednostek samorządu terytorialnego lub innych jednostek zaliczanych do sektora finansów publicznych oraz innych umów o podobnym charakterze	4 700	2 380	50,6%
		0830	Wpływy z usług		4 285	
		0920	Pozostałe odsetki		10	
		0970	Wpływy z różnych dochodów	11 293	13 333	118,1
	80148		Stołówki szkolne	429 500	264 939	61,7%
		0830	Wpływy z usług	429 500	264 939	61,7%
	80195		Pozostała działalność	0	3 220	
		0750	Dochody z najmu i dzierżawy składników majątkowych Skarbu Państwa, jednostek samorządu terytorialnego lub innych jednostek zaliczanych do sektora finansów publicznych oraz innych umów o podobnym charakterze		3 213	
		0920	Pozostałe odsetki		5	
		0970	Dotacje celowe otrzymane z budżetu państwa na realizację własnych zadań bieżących gmin		2	
851			OCHRONA ZDROWIA	1 000	1 000	100,0
	85154		Przeciwdziałanie alkoholizmowi	1 000	1 000	100,0
		2320	Dotacje celowe otrzymane z powiatu na	1 000	1 000	100,0

			zadania bieżące realiz.na podst.poroz.między jst.			%
852			POMOC SPOŁECZNA	1 078 900	496 787	46,0%
	85212		Świadczenia rodzinne, zaliczka alimentacyjna oraz składki na ubezpieczenia emerytalne i rentowe z ubezpieczenia społecznego	50 000	31 874	63,7%
		0920	Pozostałe odsetki		20	
		0970	Wpływy z różnych dochodów	50 000	0	
		2360	Dochody jst związane z realizacją zadań z zakresu administr. Rządowej oraz innych zadań zleconych ustawami		31 854	
	85214		Zasiłki i pomoc w naturze oraz składki na ubezpieczenia emerytalne i rentowe	365 000	172 085	47,1%
		2030	Dotacje celowe otrzymane z budżetu państwa na realizację własnych zadań bieżących gmin	365 000	172 085	47,1%
	85215		Dodatki mieszkaniowe		92	
		0970	Wpływy z różnych dochodów		92	
	85219		Ośrodki pomocy społecznej	303 400	156 317	51,5%
		0690	Wpływy z różnych opłat		151	
		0920	Pozostałe odsetki		2 178	
		2030	Dotacje celowe otrzymane z budżetu państwa na realizację własnych zadań bieżących gmin	303 400	153 988	50,8%
	85228		Usługi opiekuńcze i specjalistyczne usługi opiekuńcze	18 500	8 169	44,2%
		0830	Wpływy z usług	18 500	8 169	44,2%
	85295		Pozostała działalność	342 000	128 250	37,5%
		2030	Dotacje celowe otrzymane z budżetu państwa na realizację własnych zadań bieżących gmin	342 000	128 250	37,5%
853			POZOSTAŁE ZADANIA W ZAKRESIE POLITYKI SPOŁECZNEJ	678 914,59	308 153,00	45,4%
	85395		Pozostała działalność	678 914,59	308 153	45,4%
		2008	Dotacje rozwojowe oraz środki na finansowanie Wspólnej Polityki Rolnej (dla Gimnazjum)	577 136,50	261 930	45,4%
		2009	Dotacje rozwojowe oraz środki na finansowanie Wspólnej Polityki Rolnej (dla Gimnazjum)	101 778,09	46 223	45,4%
854			EDUKACYJNA OPIEKA WYCHOWAWCZA	114 061	83 012	72,8%
	85415		Pomoc materialna dla uczniów	114 061	83 012	72,8%
		2030	Dotacje celowe otrzymane z budżetu państwa na realizację własnych zadań bieżących gmin	114 061,00	83 012	72,8%
900			GOSPODARKA KOMUNALNA I OCHRONA ŚRODOWISKA	439 788,00	564 727,00	128,4%
	90002		Gospodarka odpadami	49 788,00	49 789,00	100,0
		0970	Wpływy z różnych dochodów	49 788,00	49 789,00	100,0
	90003		Oczyszczanie miast i wsi	250 000	352 395	141,0
		0830	Wpływy z usług	250 000	352 305	140,9
		0920	Pozostałe odsetki		90	
	90015		Oświetlenie ulic, placów i dróg		52	
		0970	Wpływy z różnych dochodów		52	
	90020		Wpływy i wydatki związane z gromadzeniem środków z opłat produktowych		1 651	
		0400	Wpływy z opłaty produktowej		1 651	
	90095		Pozostała działalność	140 000	160 840	114,9
		0690	Wpływy z różnych opłat		1	
		0830	Wpływy z usług	140 000	108 398	77,4%

		0840	Wpływy ze sprzedaży wyrobów		565	
		0920	Pozostałe odsetki		746	
		0970	Wpływy z różnych dochodów		51 130	
921			KULTURA I OCHRONA DZIEDZICTWA NARODOWEGO	79 706	69 413	87,1%
	92109		Domy i ośrodki kultury, świetlice i kluby	69 413	69 413	100,0
		2320	Dotacje celowe otrzymane z powiatu na zadania bieżące realizowane na podst.porozumień między jst	69 413	69 413	100,0
	92195		Pozostała działalność	10 293		
		2700	Środki na dofinansowanie własnych zadań bież.gmin, powiatów, samorz.woj. Pozyskane z innych źródeł	10 293		
926			KULTURA FIZYCZNA I SPORT	71 500	67 448	94,3%
	92601		Obiekty sportowe	65 500	63 495	96,9%
		0580	Grzywny i inne kary pieniężne od osób prawnych i innych jednostek organizacyjnych		61	
		0830	Wpływy z usług	6 000	3 934	65,6%
		6330	Dotacje celowe przekazane z budżetu państwa na realizację inwestycji i zakupów inwestycyjnych własnych gmin	59 500	59 500	100,0
	92605		Zadania w zakresie kultury fizycznej sportu		270	
		2910	Wpływy ze zwrotów dotacji wykorzystanych niezgodnie z przeznaczeniem lub pobranych w nadmiernej wysokości		270	
	92695		Pozostała działalność	6 000	3 683	61,4%
		0830	Wpływy z usług	5 000	2 683	53,7%
		2320	Dotacje celowe otrz.z powiatu na zadania bieżące real.na podst.poroz.mieędzy jst	1 000	1 000	100,0
RAZEM DOCHODY				40 346 983,59	23 134 646,37	57,3

ZADANIA ZLECONE I POROZUMIENIA

Dz.	Rozdz.	§	Wyszczególnienie	Plan po zmianach na 30.06.2009r.	Wykonanie na 30.06.2008r.	%
010			ROLNICTWO I ŁOWIECTWO	183 341,19	183 341,19	100,0
	01095		Pozostała działalność	183 341,19	183 341,19	100,0
		2010	Dotacje celowe otrzymane z budżetu państwa na realizację zadań bieżących z zakresu administracji rządowej oraz innych zadań zleconych gminie ustawami	183 341,19	183 341,19	100,0
750			ADMINISTRACJA PUBLICZNA	127 300	64 615	50,8%
	75011		Urzędy wojewódzkie	127 300	64 615	50,8%
		2010	Dotacje celowe otrzymane z budżetu państwa na realizację zadań bieżących z zakresu administracji rządowej oraz innych zadań zleconych gminie ustawami	127 300	64 615	50,8%
751			URZĘDY NACZ.ORG.WŁ. PAŃST., KONTR.I OCH.PRAWA ORAZ SĄDOWNICTWA	31 394	29 986	95,5%
	75101		Urzędy naczelnych org.władzy państw.,kontroli i ochrony prawa	2 812	1 404	49,9%
		2010	Dotacje celowe otrzymane z budżetu państwa na realizację zadań bieżących z zakresu administracji rządowej oraz innych zadań zleconych gminie ustawami	2 812	1 404	49,9%
	75113		Wybory do Parlamentu Europejskiego	28 582	28 582	100,0
		2010	Dotacje celowe otrzymane z budżetu państwa na realizację zadań bieżących z zakresu	28 582	28 582	100,0 %

			administracji rządowej oraz innych zadań zleconych gminie ustawami			
852			POMOC SPOŁECZNA	5 748 000	2 669 476	46,4
	85212		Świadczenia rodzinne, zaliczka alimentacyjna oraz składki na ubezpieczenia emerytalne i rentowe z ubezpieczenia społecznego	5 347 000	2 507 061	46,9%
		2010	Dotacje celowe otrzymane z budżetu państwa na realizację zadań bieżących z zakresu administracji rządowej oraz innych zadań zleconych gminie ustawami	5 347 000	2 507 061	46,9%
	85213		Składki na ubezpieczenia zdrowotne, opłaty za os. pob. niektóre świadczenia z pom. społ. oraz niektóre świadczenia rodzinne	45 000	18 750	41,7%
		2010	Dotacje celowe otrzymane z budżetu państwa na realizację zadań bieżących z zakresu administracji rządowej oraz innych zadań zleconych gminie ustawami	45 000	18 750	41,7%
	85214		Zasiłki i pomoc w naturze oraz składki na ubezpieczenia emerytalne i rentowe	356 000	143 665	40,4%
		2010	Dotacje celowe otrzymane z budżetu państwa na realizację zadań bieżących z zakresu administracji rządowej oraz innych zadań zleconych gminie ustawami	356 000	143 665	40,4%
RAZEM ZADANIA ZLECONE				6 090 035,19	2 947 418,19	48,4
POROZUMIENIA						
710			DZIAŁALNOŚĆ USŁUGOWA	13 500	6 750	50,0%
	71035		Cmentarze	13 500	6 750	50,0%
		2020	Dot. cel. otrz. z budż. państw. na zad. bież. real. przez gminę na podst. poroz. z org. adm. rządowej	13 500	6 750	50,0%
RAZEM PROZUMIENIA				13 500	6 750	50,0
RAZEM DOCHODY				46 450 518,78	26 088 815	56,2

Tabela nr 6

Wpływy ze sprzedaży nieruchomości w I półroczu 2009 roku

Wpływy ze sprzedaży nieruchomości		
L.p.	Rodzaj nieruchomości (szt.)	Kwota
1.	Działki budowlane (15)	508 200 zł
2.	Działki przemysłowe (4)	324 000 zł
3.	Inne nieruchomości zabudowane (2)	255 600 zł
4.	Inne działki (6)	79 749 zł
5.	Lokale mieszkalne (14)	82 634 zł
6.	Użytkowanie wieczyste na własność (5)	48 763 zł
7.	Lokale użytkowe (1)	10 560 zł
RAZEM		1 309 506,- zł

ULGI, NALEŻNOŚCI I WINDYKACJE

I. Umorzenia i odroczenia w podatku od nieruchomości w I półroczu 2009 roku:

Ogółem wpłynęło:

- 16 wniosków o umorzenie zaległości podatkowej,
- 8 wniosków o odroczenie terminu płatności podatku.

➤ **Umorzono zaległości podatkowych ogółem na kwotę 82.746,91 zł –**

➤ **Umorzono odsetki od zaległości podatkowych ogółem na kwotę 17.217,17 zł –**

w tym:

- osoby fizyczne – 8 osób na kwotę:

- należność główna – 2.596,91 zł
- odsetki – 343,93 zł

- osoby prawne – 3 podmioty na kwotę:

- należność główna - 79.840,00 zł
- odsetki - 16.858,80 zł

➤ **odroczenia poza okres sprawozdawczy dla 3 osób fizycznych ogółem na kwotę – 6.331,80 zł**

w tym:

- należność główna – 5.832,80 zł
- odsetki – 499,-zł

W okresie sprawozdawczym z tytułu podatku od nieruchomości wystawiono 783 upomnienia oraz 90 tytułów wykonawczych.

II. Umorzenia i odroczenia w łącznym zobowiązaniu pieniężnym w I półroczu 2009 roku:

1. Umorzenia:

Wpłynęło ogółem 9 wniosków od osób fizycznych:

Umorzono zaległości podatników na kwotę:

- należność główna – 16.319,30 zł
- odsetki – 2.113,94 zł

2. Odroczenia poza okres sprawozdawczy:

Wpłynęło ogółem 9 wniosków o odroczenie bądź rozłożenie na raty zaległości podatkowych poza okres sprawozdawczy (jeden wniosek – umorzono postępowanie), w tym:

- osoby fizyczne:

- należność główna – 24.975,-zł
- odsetki – 2.017,-zł

- os.prawne – brak wniosków.

W okresie sprawozdawczym w łącznym zobowiązaniu pieniężnym wystawiono 701 upomnień oraz 68 tytułów wykonawczych.

III. Umorzenia i odroczenia w podatku od środków transportowych w I półroczu 2009 roku:

- 3 wnioski o umorzenie zaległości podatkowej,
- 2 wnioski o odroczenie terminu płatności podatku.

Umorzenie zaległości podatkowej:

- osoby fizyczne – 1 osoba na kwotę:
 - należność główna – 825,00 zł
 - odsetki – 106,00 zł

Odroczenia poza okres sprawozdawczy, bądź rozłożenie na raty:

- 2 osoby fizyczne – na kwotę:
 - należność główna – 8.007,60 zł
 - odsetki – 156,60 zł

W okresie sprawozdawczym wystawiono 12 upomnień.

IV. Mandaty

W okresie sprawozdawczym wystawiono 263 tytuły wykonawcze.