

PANIE PRZEWODNICZĄCY ! SZANOWNA RADO !

Burmistrz Miasta i Gminy Drawsko Pomorskie przedstawia sprawozdanie z wykonania budżetu gminy za rok budżetowy 2006. Opracowanie składa się z dwóch załączników. Załącznik nr 1 ukazuje wysokość dochodów i źródła ich pochodzenia oraz zrealizowane w budżecie zadania i wielkość poniesionych wydatków. W załączniku nr 2 zawarto analizę wykonania Gminnego Funduszu Ochrony Środowiska i Gospodarki Wodnej w 2006 roku.

SPRAWOZDANIE Z WYKONANIA BUDŻETU MIASTA I GMINY ZA 2006 ROK

WPROWADZENIE

Podstawą prowadzenia gospodarki finansowej gminy Drawsko Pomorskie w 2006 roku była Uchwała Nr XLIII/361/2005 Rady Miejskiej w Drawsku Pomorskim z dnia 29 grudnia 2005r. w sprawie uchwalenia budżetu Miasta i Gminy Drawsko Pomorskie na 2006 rok, w której określony został roczny plan dochodów i wydatków oraz przychodów i rozchodów w następujących wielkościach:

- a) dochody – 37.095.000,-zł
- b) wydatki – 39.595.000,-zł
- c) deficyt – 2.500.000,-zł
- d) przychody – 6.000.000,-zł
- e) rozchody – 3.500.000,-zł.

Wielkości dochodów i wydatków przyjętych w pierwotnej uchwale w trakcie realizacji budżetu ulegały zmianie. Konieczność dokonywania zmian była wynikiem między innymi:

- zmian w rozporządzeniu w sprawie szczegółowej klasyfikacji dochodów, wydatków, przychodów i rozchodów oraz środków pochodzących ze źródeł zagranicznych,
- korekt dotyczących wielkości dotacji celowych na zadania zlecone z zakresu administracji rządowej i zadań własnych przekazywanych gminie z budżetu państwa,
- pozyskiwania w trakcie roku środków finansowych zewnętrznych, w tym z Unii Europejskiej,
- korekt dochodów własnych (szczególnie w zakresie podatków),
- wydatków z uwagi na wprowadzenie do budżetu nowych lub zwiększenie istniejących zadań, szczególnie w zakresie inwestycyjnym,
- wskutek renegotjacji umów kredytowych z bankami w zakresie przesunięcia spłat kredytów na lata następne, z powodu zmniejszenia wpływów z tytułu podatku od nieruchomości pozyskiwanych z terenów poligonowych.

Na skutek zwiększonych wydatków inwestycyjnych konieczne stało się wprowadzenie przychodów w formie kredytów.

Powyższe zmiany spowodowały, że ostatecznie budżet gminy i wynik zamknięto następującymi kwotami:

I.p.	Treść	Plan po zmianach	Wykonanie	%
1.	Dochody ogółem	39.792.523	38.800.519	97,5
2.	Wydatki ogółem	43.786.829	43.011.260	98,2
3.	Deficyt budżetowy (1-2)	3.994.306	4.210.741	105,4
4.	Przychody ogółem	7.494.306	7.276.680	97,1
5.	Rozchody ogółem	3.500.000	2.820.760	80,6
6.	Zadłużenie na 31.12.2006r	W tym: zobowiązania wymagalne 36.543,-zł	9.831.222	80,6
7.	Wskaźnik zadłużenia liczony zgodnie z art.170 ustawy o finansach publicznych (limit max – 60%)			25,3
8.	Wskaźnik spłaty pożyczek i kredytów zgodnie z art.169 ustawy o fin.publ. (limit 15%)			7,3

Realizacja przychodów i rozchodów budżetowych.

1. Przychody

Przychody budżetu na koniec 2006 roku zostały zrealizowane w kwocie 7.276.680,-zł.

Na wykonanie złożyły się:

- kredyty (PKO BP SA Koszalin i BOŚ SA Szczecin) – 6.776.680,-zł
- pożyczki (WFOŚiGW Szczecin) – 500.000,-zł.

2. Rozchody

Rozchody budżetu, czyli spłata rat kredytów i pożyczek, podjętych w latach poprzednich, wyniosła 2.820.760,-zł, w tym:

- spłata kredytów – 2.196.510,-zł
- spłata pożyczek – 624.250,-zł

W roku 2006 Wojewódzki Fundusz Ochrony Środowiska i Gospodarki Wodnej w Szczecinie, na wniosek gminy, umorzył kwotę pożyczki w wysokości 255.000,-zł.

Fundusz, zgodnie z obowiązującym regulaminem, umarza pożyczki w 30,0%, po terminowej realizacji zadania inwestycyjnego oraz przy zachowaniu terminowych spłat rat pożyczek i odsetek.

Załącznik nr 1

I. DOCHODY BUDŻETU.

Analiza dochodów obejmuje dochody:

- ❖ własne,
- ❖ otrzymane na zadania zlecone przez administrację rządową,
- ❖ uzyskane na mocy zawartych porozumień.

Dochody zrealizowano w kwocie 38.800.519,-zł, co przy planie 39.792.523,-zł stanowi 97,5%.

Strukturę planu oraz wykonania dochodów wg źródeł ich pozyskiwania za lata 2005 – 2006 przedstawiono w tabeli nr 1.

Tabela nr 1

Dochody budżetu Miasta i Gminy Drawsko Pomorskie w latach 2005 – 2006
wg ważniejszych źródeł wpływów

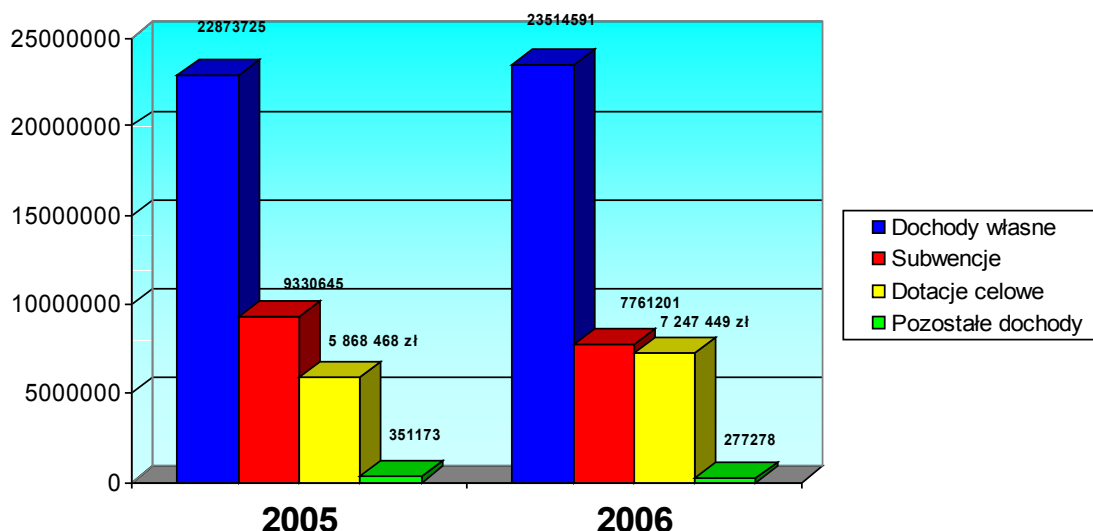
l.p.	Źródła dochodów	Plan po zmianach na 31.12.05r.	Wykonanie na 31.12.05r.	Strukt. %	Plan po zmianach na 31.12.06 r.	Wykonanie na 31.12.06 r.	Struktura %
1	2	8	9	10			
I.	<u>DOCHODY WŁASNE</u>	<u>22.481.426</u>	<u>22.873.725</u>	<u>59,5</u>	<u>24.283.013</u>	<u>23.514.591</u>	<u>60,6</u>
1.	Podatki:	13.793.305	14.372.633	8	14.887.000	13.427.316	57,1
	a) od nieruchomości,	12.795.305	13.070.847	90,9	13.660.243	12.140.391	90,4
	b) rolny,	380.000	573.018	4,0	541.512	423.283	3,1
	c) leśny,	105.000	152.330	1,1	143.000	190.554	1,4
	d) od środków transportowych,	300.000	312.072	2,2	259.646	253.169	1,9
	e) od dział.gosp.osób fiz., opłacany w formie karty podatkowej	4.000	3.280	0,0	3.599	8.575	0,1
	f) od spadków i darowizn,	28.000	35.252	0,2	28.000	21.692	0,2
	g) od posiadania psów,	11.000	9.055	0,06	9.000	8.919	0,1
	h) podatek od czynności cywilnoprawnych	170.000	216.779	1,5	242.000	380.733	2,8
2.	Oplaty:	2.421.642	2.414.984	10,6	2.991.686	3.119.257	13,3
	a) skarbowa,	722.000	794.778	32,9	700.000	773.952	24,8
	b) eksploatacyjna,	216.000	216.434	9,0	273.560	295.886	9,5
	c) lokalne (targowa)	75.000	71.982	3,0	58.000	59.975	1,9
	d)opłaty za zezwolenie na sprzedaż alkoholu,	230.000	231.235	9,6	233.381	233.425	7,5
	e)opłaty za składowanie odpadów	200.000	188.806	7,8	180.000	199.492	6,4
	f) inne	978.642	911.749	37,6	1.546.745	1.556.527	49,9
3.	Udziały w pod stanowiących dochód budżetu państwa	3.992.031	4.178.191	18,3	4.638.042	4.901.696	20,8
	a) w pod.doch.od osób fizycznych	3.892.031	4.035.865	96,6	4.514.042	4.671.496	95,3
	b) w pod.doch. od osób prawnych	100.000	142.326	3,4	124.000	230.200	4,7
4.	Dochody z majątku z gminy	1.670.495	1.080.964	4,7	1.448.000	1.828.634	7,8
	- wiecz. użyt.k.gruntów i przekształ.,	167.000	216.233	20,0	259.018	257.349	14,1
	- wpływy z najmu i dzierżawy,	256.000	214.280	19,8	202.000	217.829	11,9
	- wpływy ze sprzedaży mienia,	1.247.495	649.991	60,1	986.982	1.353.456	74,0
	- inne	-	460	0,04	-	-	-
5.	Odsetki od środków finansowych gminy grom.na rach.bank.	304.153	404.092	1,8	215.163	77.907	0,3
6.	Oplaty prolongacyjne oraz odsetki od nieterminowego regulowania należności stanowiących dochody gminy	35.000	88.453	0,4	53.500	62.357	0,28

7.	Odsetki i dywidendy od kapitału wniesionego do spółek	-	-	-	-	-	-
8.	Dochody z kar pieniężnych i grzywien określonych odrębnymi przepisami	264.100	333.288	1,4	44.000	91.652	0,4
9.	Spadki, zapisy, darowizny	700	1.120	0,004	5.622	5.772	0,02
10.	Inne dochody należne gminie na podstawie odrębnych przepisów	-	-	-	-	-	-
	Subwencje ogólne:						
II.	- subwencja oświatowa,	<u>9.330.645</u>	<u>9.330.645</u>	<u>24,3</u>	<u>7.761.201</u>	<u>7.761.201</u>	<u>20,0</u>
	- uzup.subw.ogólnej dla jst	6.816.308	6.816.308	73,0	6.892.894	6.892.894	88,8
	- część równow.subw.ogólnej dla gmin	-	-	-	36.077	36.077	0,5
		2.514.337	2.514.337	26,9	832.230	832.230	10,7
	DOTACJE CELOWE:						
III.	- dotacje celowe z budżetu państwa na zadania z zakresu adm.rządowej zlecone gminie oraz inne zadania zlecone ustaw.	<u>5.920.099</u>	<u>5.868.468</u>	<u>15,3</u>	<u>7.471.064</u>	<u>7.247.449</u>	<u>18,7</u>
	- dotacje celowe na zadania realizowane przez gminę na podst. poroz.z organami adm.rządowej lub z innymi jedn.sam.teryt.	4.441.963	4.390.332	74,8	5.373.486	5.166.115	71,3
	- dot.cel.otrz.z powiatu na zad.bież.real.na podst.poroz.między jst	24.660	24.660	0,4	17.500	17.500	0,2
	- dotacje z funduszy celowych na zadania bieżące	-	-	-	3.900	3.900	0,1
	- dot.cel.przek.z budż.pań. na real.inwest.i zak.inwest.wł.gmin	60.000	60.000	1,0	-	-	-
	- dotacje cel.przek.z budż.państwa na real.zadań bieżących gmin	560.000	560.000	9,5	905.200	905.200	12,5
	- dotacje cel.otrz.z budż.państwa na inwest. i zak.inwest.real.przez gminę na podst.poroz.z org.adm.rządowej	833.476	833.476	14,2	1.135.978	1.119.734	15,4
		-	-	-	35.000	35.000	0,5
IV.	POZOSTAŁE DOCHODY	<u>194.896</u>	<u>351.173</u>	<u>0,9</u>	<u>277.245</u>	<u>277.278</u>	<u>0,7</u>
	- środki na dofinansowanie wł.zadań inwestycji gmin pozyskane z innych źródeł	101.703	101.703	29,0	222.334	219.382	79,1
	- dochody jednostek sam.teryt. związane z real.zadań z zakresu admin.rząd.oraz innych zadań zleconych ustawami	4.113	4.113	1,1	-	-	-
	- wpływy z tyt.pom.finan.udzielanej między jst na dof.wł.zadań bieżących	3.000	4.188	1,2	15.000	17.985	6,5
	- różne dochody	3.000	3.000	0,8	-	-	-
	- rekompensaty utraconych dochodów w podatkach i opłatach lokalnych	83.080	238.169	67,8	-	-	-
	- wpływy ze zwrotu dot.wykorzyst.niezg.z przezn.lub pobr.w	-	-	-	1.911	1.911	0,7

nadm.wysokości	-	-		38.000	38.000	13,7
RAZEM DOCHODY	37.927.066	38.424.011	100,0	39.792.523	38.800.519	100,0

Wykres nr 1

**Udział dochodów własnych oraz dotacji i subwencji celowych
w dochodach gminy za lata 2005 - 2006**



I. DOCHODY WŁASNE:

Dochody własne w strukturze dochodów ogółem zajmują czołową pozycję i wynoszą 60,6%, w roku 2005 udział ten wynosił 59,5%.

Przy planie w kwocie 24.283.013,-zł dochody własne wykonane zostały w wysokości 23.514.591,-zł, t.j. w 96,8%. W roku 2005 kwoty te kształtowały się odpowiednio: plan – 22.481.426,- zł, realizacja – 22.873.725,- zł, tj. 101,7%.

W skład dochodów własnych wchodzi:

- podatki lokalne - od nieruchomości, rolny, leśny, od środków transportowych, od posiadania psów, od spadków i darowizn, od czynności cywilnoprawnych,
- opłaty - eksploatacyjna, skarbowa, targowa, za zezwolenia na sprzedaż alkoholu,
- udziały - w podatku dochodowym od osób fizycznych oraz w podatku dochodowym od osób prawnych,
- pozostałe dochody – wpływy ze sprzedaży i dzierżaw majątku komunalnego, opłaty za użytkowanie wieczyste gruntów, odsetki, opłata prolongacyjna, kary, grzywny, itp.

Podatki

Dominujący udział w dochodach własnych zajmują podatki. W roku 2006 stanowiły one 57,1% dochodów własnych i w porównaniu z rokiem 2005 udział procentowy zmniejszył się o 5,0%. Zgodnie z planem w kwocie 14.887.000,- zł, osiągnięto dochód w wysokości 13.427.316,- zł.

Najwyższą pozycję w dochodach podatkowych, bo aż 90,4 % zajmuje podatek od nieruchomości, który w 2006 roku zrealizowano w kwocie 12.140.391,-zł, w roku 2005 wpływy z tego tytułu wyniosły 13.070.847,-zł. Przyczyną niższego od prognozowanego wykonania tego podatku były głównie mniejsze wpływy z terenów poligonowych z uwagi na fakt ograniczenia przez władze wojskowe terenu poligonu, z którego część gruntów przekwalifikowano np. na pastwiska. Stoimy na stanowisku, że wojsko zastosowało fortel, którego efektem jest obniżenie naszych dochodów, w związku z tym poczyniliśmy starania w kierunku dochodzenia racji gminy. Wystąpiliśmy do posłów z prośbą o interwencję w tej sprawie w parlamencie. Ponadto niższe od planowanych uzyskaliśmy wpływy podatkowe należne od Szpitala Powiatowego w Drawsku Pomorskim, który od kilku lat boryka się z problemami finansowymi i stale rosnącymi zobowiązaniami.

Kolejną istotną pozycję w podatkach zajmuje podatek rolny – 3,1%. Wpływy z tego tytułu wynoszą 423.283,- zł i w porównaniu z rokiem 2005 są niższe o 149.735,- zł. Powodem niewykonania planu wpływów podatku rolnego była susza, która obniżyła plony w granicach od 40 – 70%. Rolnicy masowo składali wnioski o umorzenie podatku. Burmistrz podjął decyzję o umorzeniu zaległości za III i częściowo na IV kwartał 2006 roku tym przedsiębiorcom rolnym, którzy wnieśli podania, w takim procencie, w jakim susza obniżyła ich plony, opierając się o szacunki strat Ośrodka Doradztwa Rolniczego.

W wysokości 253.169,-zł wpłynęły do kasy gminy dochody z podatku od środków transportowych. W roku 2005 wpływy z podatku stanowiły kwotę 312.072,-zł.

Znacznie zwiększył się udział w dochodach gminy w podatkach realizowanych przez Urzędy Skarbowe, a wpływających do gminy, t.j.:

- podatek dochodowy od osób fizycznych prowadzących działalność gospodarczą opłacany w formie karty podatkowej, który przy planie 3.599,-zł wykonano w wysokości 8.575,-zł (w 2005 roku zrealizowano – 3.280,-zł).
- podatek od spadków i darowizn. W badanym okresie dochody te zrealizowano w wysokości 21.692,-zł (plan 28.000,-zł). W 2005 roku wykonanie wyniosło 35.252,-zł.
- podatek od czynności cywilnoprawnych, który wpłynął na konto gminy w wysokości 380.733,-zł, co przy planie 242.000,-zł stanowi 157,3%. Z analizy sprawozdania za rok 2005 wynika, że wówczas podatek ten zrealizowano w kwocie 216.779,-zł.

Oplaty

Oplaty w dochodach własnych stanowią 13,3%. Na tę dość istotną, bowiem zrealizowaną w kwocie 3.119.257,- zł, pozycję w budżecie składają się opłaty:

- skarbowa – plan po zmianach w wysokości 700.000,-zł zrealizowano w kwocie 773.952,-zł, (110,6%). W roku 2005 dochód z tego tytułu wykonano w kwocie 794.778,-zł. Główne źródło stanowią tu wpłaty w kwocie 150,- zł dokonywane przez osoby, które sprowadziły pojazdy z krajów Unii Europejskiej;
- eksploatacyjna – wykonano 295.886,-zł, przy prognozie 273.560,-zł. Oplata ta wnoszona jest do gmin przez podmioty – przedsiębiorstwa wydobywające kopaliny na mocy przepisów ustawy z 4 lutego 1994 roku Prawo geologiczne i górnicze,
- za zezwolenia na sprzedaż alkoholu. Plan wpływów w wysokości 233.381,-zł w 2006 roku zrealizowano w ponad 100,0% tj. w kwocie 233.425,- zł. Dla porównania należy podać, że w 2005 roku dochody z tego tytułu osiągnięto na zbliżonym poziomie 231.235,-zł.
- opłaty za korzystanie ze składowiska odpadów komunalnych. Przy założeniu dochodów w kwocie 180.000,-zł, plan wykonano w wysokości 199.492,-zł (110,8% planu). W stosunku do roku 2005 opłaty są wyższe o 5,7%.
- inne opłaty (w tym targowa) – przy planie w kwocie 1.604.745,-zł osiągnięto dochody wysokości 1.616.502,-zł.

Udziały w podatkach stanowiących dochody budżetu państwa:

Dochody obejmują:

❖ udziały w podatku dochodowym od osób fizycznych:

Przy planie w kwocie 4.514.042,-zł, podanym przez Ministerstwo Finansów, gmina otrzymała 4.671.496,-zł, t.j. 103,5%. W roku 2005 wpływy te stanowiły kwotę 4.035.865,-zł. i wówczas zrealizowano je w 103,7%. Należy zauważyć, że rok 2006 jest drugim w historii samorządów, w którym nasza Gmina otrzymała dochody z tego tytułu wyższe od zakładanych. Informacje przekazywane przez Ministerstwo Finansów o wysokości udziałów nie mają charakteru dyrektywnego a jedynie informacyjno – szacunkowy. Realizacja tych dochodów może ulec zmianie in plus lub in minus, bowiem uzależniona jest od poziomu zatrudnienia oraz wysokości osiągniętych wynagrodzeń mieszkańców zamieszkałych na obszarze gminy.

Zgodnie z ustawą o dochodach jednostek samorządu terytorialnego obowiązującą od stycznia 2004 roku udziały te corocznie wzrastają. Docelowo mają osiągnąć ponad 39 %.

❖ udziały w podatku dochodowym od osób prawnych:

Dochody z tego tytułu wykonano w kwocie wyższej od planowanej, bowiem przy planie 124.000,-zł, zrealizowano je w wysokości 230.200,-zł, t.j. 185,7 %.

Podatek dochodowy od osób prawnych płacą podatnicy prowadzący działalność gospodarczą, posiadający siedzibę na obszarze gminy. Wynosi on 6,7% od wartości dochodu wykazanego w deklaracji tzw.CIT.

Dochody z majątku gminy:

Obejmują wpływy z tytułów:

- opłat za wieczyste użytkowanie gruntów i przekształcenia z użytkowania wieczystego na własność, które wpłynęły w kwocie 257.349,-zł (plan 259.018,-zł); w 2005 roku pozyskane dochody z tego tytułu stanowiły kwotę 216.233,-zł,
- wpływy z najmu i dzierżawy majątku gminy. Plan w wysokości 202.000,-zł zrealizowano w kwocie 217.829,-zł,
- wpływy ze sprzedaży mienia. Przy planie, po zmianach, w kwocie 986.982,-zł w analizowanym roku budżetowym, dochody zrealizowane wynoszą 1.353.456,-zł. Główne wpływy pozyskano ze sprzedaży gruntów na cele budowlane, mieszkaniowe i inwestycyjne. W roku 2005 wpływy z tego tytułu stanowiły kwotę 649.991,-zł.

W 2006 roku dokonano sprzedaży następujących nieruchomości:

- | | |
|--|-----------------|
| - 10 lokali mieszkalnych | - 76.283,-zł |
| - 2 lokale użytkowe | - 63.410,-zł |
| - 21 działek budowlanych | - 407.008,-zł, |
| - 1 działka rolna | - 6.050,-zł, |
| - 11 działek – wykup użytk.wiecz.na własność | - 79.614,86 zł, |
| - 5 działek – tereny inwestycyjne | - 303.400,-zł, |
| - 1 działka rekreacyjna | - 225.200,-zł. |

II. SUBWENCJE OGÓLNE.

Przekazane z budżetu centralnego w 2006 roku subwencje stanowią 20,0 % dochodów ogółem, co w ujęciu kwotowym daje 7.761.201,-zł i w porównaniu z rokiem 2005 wpływy z tego tytułu są niższe o 1.569.444,-zł. Na zmniejszenie subwencji rzutuje niższa o 1.682.107, zł kwota otrzymanej z budżetu państwa tzw. części równoważącej subwencji ogólnej dla gmin. Z kolei w 2006 roku gmina otrzymała wyższą o 76.586,-zł subwencję oświatową.

III. DOTACJE CELOWE NA ZADANIA ZLECONE PRZEZ ADMINISTRACJĘ RZĄDOWĄ.

Dotacje w dochodach gminy ogółem stanowią 13,3%. Przy planie 5.373.486,-zł na zadania zleczone wpłynęły środki w kwocie 5.166.115,-zł. Dotacje te przekazywane są przez Wojewodę przede wszystkim na:

- utrzymanie 6 etatów administracji publicznej (122.000,-zł), wykonanie 100%,
- opieka społeczna, plan 5.115.912,-zł, wykonanie 4.938.573,-zł (t.j. 96,5%),
- organizację wyborów do Rady Miejskiej otrzymaliśmy kwotę 35.901,-zł.
- zwrot podatku akcyzowego zawartego w cenie oleju napędowego wykorzystywanego do produkcji rolnej przez producentów rolnych w kwocie 66.901,-zł.

Jak wykazuje analiza dochodów gmina w 2006 roku otrzymała na realizację zadań zleconych o 775.783,-zł większą dotację w porównaniu z poprzednim rokiem budżetowym, głównie na cele społeczne (zaliczki alimentacyjne).

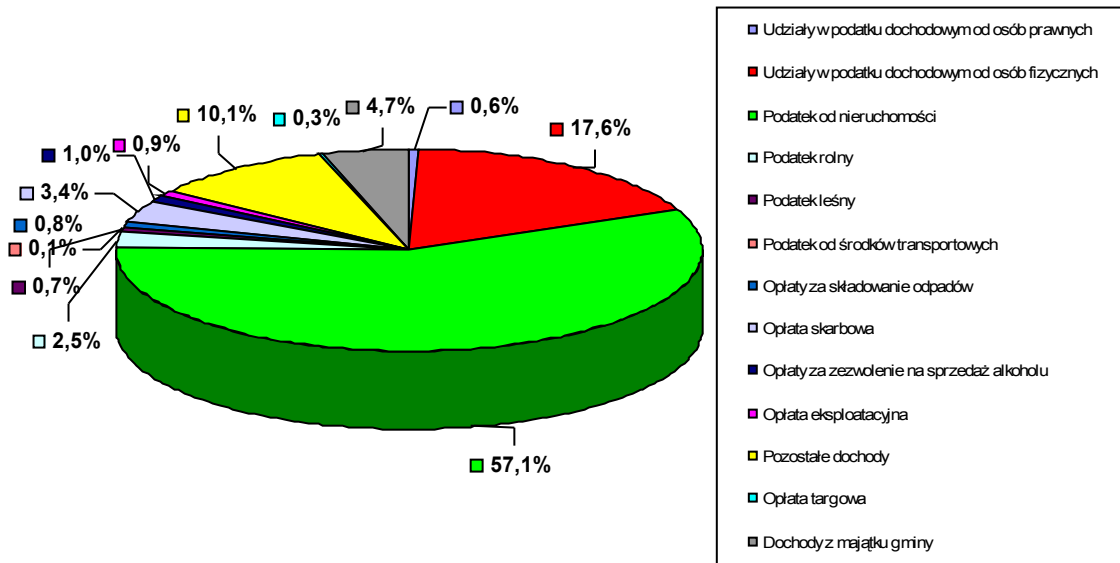
IV. DOTACJE POZOSTAŁE

- 905.200,-zł – to druga rata dotacji jaką Gmina otrzymała z Ministerstwa Sportu na dofinansowanie budowy Sali gimnastycznej przy Gimnazjum, którą realizowaliśmy w 2005r. i wówczas otrzymaliśmy 560.000,-zł.
- 1.119.734,-zł - dotacja na zadania własne gminy w tym głównie na: dożywianie w szkołach (407.000,-zł), wypłatę zasiłków okresowych (231.358,-zł), stypendia socjalne dla uczniów (113.793,-zł) oraz wyprawki szkolne.

Strukturę dochodów własnych za lata 2005-2006 przedstawiają wykresy nr 2 i nr 3.

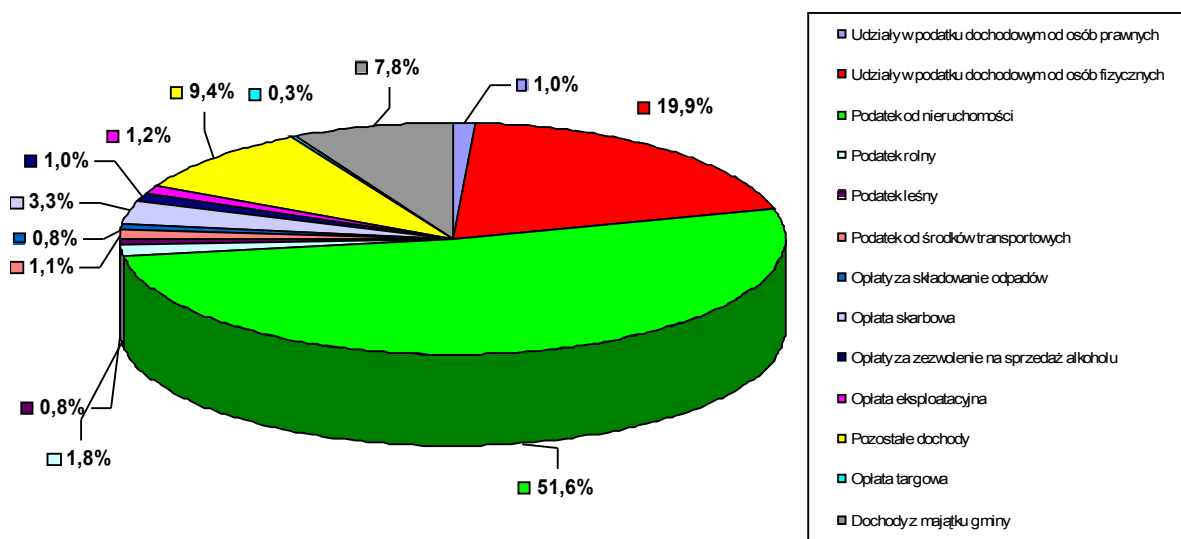
Wykres nr 2

Struktura dochodów własnych gminy w 2005 roku



Wykres nr 3

Struktura dochodów własnych gminy w 2006 roku



Tabele od nr 2 do nr 5 przedstawiają plan dochodów wg Uchwały Rady Miejskiej Nr XLIII/361/2005 z dnia 29 grudnia 2005 roku zatwierdzającej budżet na 2006 rok, plan po zmianach oraz wykonanie według pełnej klasyfikacji budżetowej z podziałem na zadania: własne, zlecone i porozumienia.

Tabela nr 2

**Dochody budżetu
Miasta i Gminy Drawsko Pomorskie
(ogółem) w 2006 roku**

Według działów i paragrafów klasyfikacji budżetowej oraz ważniejszych źródeł:

Dz.	§	Nazwa podziałki klasyfikacji budżetowej	Plan na 2006 rok	Plan po zmianach na 31.12.2006r.	Wykonanie na 31.12.2006r.
010		ROLNICTWO I ŁOWIECTWO	-	66.902	66.901
	2010	Dot.cel.otrzym.z budż.państwa na real.zadań bież.z zakresu admin.rząd.oraz innych zadań zleconych gminie ustawami	-	66.902	66.901
020		LEŚNICTWO	2 000	2 000	4 946
	0750	Dochody z najmu i dzierżawy składników majątkowych skarbu państwa, jedn.samorz.teryt.lub innych jedn.zalicz.do sektora finans.publ.oraz innych umów o podobnym charakterze	2 000	2 000	4.946
600		TRANSPORT I ŁĄCZNOŚĆ	148.089	274 753,70	287 726
	0580	Grzywny i inne kary pieniężne od osób prawnych i innych jednostek organiz.	-	-	4.860
	0690	Wpływy z różnych opłat	15.000	31.000	38.857
	0970	Wpływy z różnych dochodów	-	107.164,70	107.165
	6290	Środki na dofinansowanie własnych inwestycji gmin, powiatów, samorządów województw pozyskane z innych źródeł	133.089	133.089	133.089
	0920	Pozostałe odsetki	-	3.500	3.755
700		GOSPODARKA MIESZKANIOWA	1.205.000	1.409.000	1.795.820
	0470	Wpływy z opłat za zarząd, użytkowanie i użytkowanie wieczyste nieruchomości	100.000	174.000	174.152
	0580	Grzywny i inne kary pieniężne od osób prawnych i innych jednostek organiz.	-	-	8.203
	0690	Wpływy z różnych opłat	-	-	136
	0750	Dochody z najmu i dzierżawy składników majątkowych SP, j.s.t. lub innych jedn.zal.do sekt.fin.publ. oraz innych umów o podobnym charakterze	150.000	165.000	175.924
	0760	Wpływy z tyt.przekszt.prawa			

		użytk.wiecz.przysł.osobom fiz.w prawo własności	10.000	56.062	49.173
	0770	Wpływy z tytułu odpł.nabycia prawa własn.oraz prawa użytk.wiecz.nieruch.	-	28.956	34.023
	0870	Wpływy ze sprzedaży składników majątkowych	945.000	984.982	1.347.609
	0920	Pozostałe odsetki	-	-	6.378
	0970	Wpływy z różnych dochodów	-	-	222
710		DZIAŁALNOŚĆ USŁUGOWA	40.000	57.500	55.184
	0580	Grzywny i inne kary pieniężne od osób prawnych i innych jednostek organiz.	-	-	1.740
	0750	Dochody z najmu i dzierżawy składników majątkowych SP, j.s.t. lub innych jedn.zal.do sekt.fin.publ. oraz innych umów o podobnym charakterze	35.000	35.000	34.501
	0830	Wpływy z usług	5.000	5.000	1.415
	0920	Pozostałe odsetki	-	-	28
	2020	Dot.cel.otrz.z budż.państwa na zad.bież.real.przez gminę na podst.poroz.z org.adm.rząd.	-	17.500	17.500
750		ADMINISTRACJA PUBLICZNA	136.612	143.690	147.400
	0690	Wpływy z różnych opłat	10.000	14.300	15.150
	0830	Wpływy z usług	1.612	2.390	1.772
	0870	Wpływy ze sprz.skł.majątkowych	-	2.000	2.250
	0920	Pozostałe odsetki	-	-	56
	0970	Wpływy z różnych dochodów	-	-	1.681
	2010	Dot.cel.otrzym.z budż.państwa na real.zadań bież.z zakresu admin.rząd.oraz innych zadań zleconych gminie ustawami	122.000	122.000	122.000
	2360	Dochody jedn.samorz.teryt.związ.z real.zadań z zakresu adminstr.rządowej oraz innych zadań zleconych ustawami	3.000	3.000	4.491
751		URZĘDY NACZ.ORG.WŁ. PAŃST., KONTR.I OCH.PRAWA ORAZ SAD.	2.740	68.672	38.641
	2010	Dot.cel.otrzym.z budż.państwa na real.zadań bież.z zakresu admin.rząd.oraz innych zadań zleconych gminie ustawami	2.740	68.672	38.641
754		BEZPIECZEŃSTWO PUBLICZNE I OCHRONA PRZECIWPOŻAROWA	25.000	86.010	83.141
	0570	Grzywny, mandaty, i inne kary pien.od			

		ludności (mandaty)	25.000	40.000	36.562
	0580	Grzywny i inne kary pieniężne od os.prawnych i innych jedn.organ.	-	-	560
	0690	Wpływy z różnych opłat	-	-	9
	0970	Wpływy z różnych dochodów	-	31.010	31.010
	2030	Dotacje celowe otrz.z budż.państwa na real.własnych zadań bieżących gmin	-	7.000	7.000
	2910	Wpływy ze zwrotów dotacji wykorzystanych niezgodnie z przeznaczn.lub pobr.w nadmier.wysok.	-	8.000	8.000
756		DOCHODY OD OSÓB PRAWNYCH, OD OSÓB FIZ. I OD INNYCH JEDN. NIEPOSIAD.OSOB. PRAWNYCH	20.053.297	20.876.894,71	19.779.202
	0010	Podatek dochodowy od osób fizycznych	4.465.554	4.514.042	4.671.496
	0020	Podatek dochodowy od osób prawnych	100.000	124.000	230.200
	0310	Podatek od nieruchomości	13.403.243	13.660.243	12.140.391
	0320	Podatek rolny	420.000	541.512	423.283
	0330	Podatek leśny	143.000	143.000	190.554
	0340	Podatek od środków transportowych	280.000	259.646	253.169
	0350	Podatek od dział.gosp.osób fizycznych, opłacany w formie karty podatkowej	2.000	3.599,31	8.575
	0360	Podatek od spadków i darowizn	28.000	28.000	21.692
	0370	Podatek od posiadania psów	9.000	9.000	8.919
	0400	Wpływy z opłaty produktowej	2.000	-	-
	0410	Wpływy z opłaty skarbowej	600.000	700.000	773.953
	0430	Wpływy z opłaty targowej	58.000	58.000	59.975
	0450	Wpływy z opł.adm.za czynn.urzęd.	-	8.001	8.301
	0460	Wpływy z opłaty eksploatacyjnej	130.000	273.560,40	295.886
	0480	Wpływy z opł.za zezwol.na sprzedaż alkoholu	180.000	233.381	233.425
	0500	Podatek od czynności cywilnoprawnych	151.000	242.000	380.733
	0590	Wpływy z opłat za koncesje i licencje	500	4.000	3.597
	0690	Wpływy z różnych opłat	31.000	22.999	25.901
	0910	Odsetki od nieterm.wpłat z tyt.podatków i opłat	50.000	50.000	46.889
	0970	Wpływy z różnych dochodów	-	-	352
	2680	Rekompensaty utraconych dochodów w podatkach i opł.lokalnych	-	1.911	1.911
758		RÓŻNE ROZLICZENIA	7.905.397	7.976.364	7.839.108
	0920	Pozostałe odsetki	215.163	215.163	77.907
	2750	Środki na uzupełnienie doch.gminy	-	36.077	36.077
	2920	Subwencje ogólne z budżetu państwa	7.690.234	7.725.124	7.725.124
801		OŚWIATA I WYCHOWANIE	1.168.400	1.343.312,60	1.321.110
	0690	Wpływy z różnych opłat	-	-	390

	0750	Dochody z najmu i dzierz.skł.majątk. SP, jedn.samorz.teryt.lub innych jedn.zal.do sekt.fin.publ.oraz innych umów o pod.charakterze	-	-	2.459
	0830	Wpływy z usług	263.000	252.000	240.689
	0870	Wpływy ze sprz.skł.majątkowych	-	-	100
	0920	Pozostałe odsetki	-	-	1.196
	0960	Otrz.spadki,zapisy i darow.w post.pien.	-	4.622	4.772
	0970	Wpływy z różnych dochodów	200	119.763,60	120.821
	2030	Dotacje celowe otrzymane z budżetu państwa na realizację własnych zadań bieżących gmin	-	61.327	45.083
	2320	Dotacje cel.otrz.z powiatu na zad.bież.real.na podst.poroz.między jst	-	400	400
	6330	Dotacje cel.z budż.państwa na realiz.inwest.i zakupów incest.wł.gmin	905.200	905.200	905.200
851		OCHRONA ZDROWIA	-	31.500	32.613
	0580	Grzywny i inne kary pieniężne od os.prawnych i innych jedn.organ.	-	-	357
	0920	Pozostałe odsetki	-	-	756
	0960	Otrzymane spadki, zapisy i darowizny w post.pieniężnej	-	1.000	1.000
	2320	Dotacje cel.otrz.z powiatu na zad.bież.real.na podst.poroz.między jst	-	500	500
	2910	Wpływy ze zwrotów dotacji wykorzystanych niezgodnie z przeznac.lub pobr.w nadmier.wysok.	-	30.000	30.000
852		POMOC SPOŁECZNA	5.400.000	6.098.770	5.925.417
	0830	Wpływy z usług	17.000	17.000	17.936
	0920	Pozostałe odsetki	-	-	1.556
	2010	Dot.cel.otrzym.z budż.państwa na real.zadań bież.z zakresu admin.rząd.oraz innych zadań zleconych gminie ustawami	4.746.000	5.115.912	4.938.573
	2030	Dotacje celowe otrzymane z budżetu państwa na realizację własnych zadań bieżących gmin	637.000	953.858	953.858
	2360	Dochody jst związane z real.zadań z zakresu adm.rząd.oraz innych zadań zleconych ustawami	-	12.000	13.494
854		EDUKACYJNA OPIEKA WYCHOWAWCZA	326.700	611.678	610.281
	0690	Wpływy z różnych opłat	-	303	-
	0830	Wpływy z usług	326.700	497.582	496.478
	0970	Wpływy z różnych dochodów	-	-	10
	2030	Dotacje celowe otrzymane z budżetu państwa na realizację własnych zadań bieżących gmin	-	113.793	113.793

900		GOSPODARKA KOMUNALNA I OCHRONA ŚRODOWISKA	376.000	548.785,21	596.071
	0400	Wpływy z opłaty produktowej	1.000	3.000	3.108
	0580	Grzywny i inne kary pieniężne od os.prawnych i innych jedn.organ.	-	-	17.298
	0690	Wpływy z różnych opłat	-	-	3
	0830	Wpływy z usług	375.000	375.000	395.218
	0840	Wpływy ze sprzed.wyrobów	-	-	3.497
	0920	Pozostałe odsetki	-	-	1.740
	0970	Wpływy z różnych dochodów	-	170.785,21	175.207
921		KULTURA I OCHRONA DZIEDZICTWA NARODOWEGO	305.765	190.190,78	204.918
	0580	Grzywny i inne kary pieniężne od os.prawnych i innych jedn.organ.	-	-	17.679
	0970	Wpływy z różnych dochodów	-	63.445,98	63.446
	2320	Dot.cel.otrz.z powiatu na zadania bież.real.na podst.poroz.między jst	-	2.500	2.500
	6290	Środki na dofinansowanie własnych inwestycji gmin, powiatów, samorządów województw pozyskane z innych źródeł	305.765	70.000	67.048
	6298	Środki na dofinansowanie własnych inwestycji gmin, powiatów, samorządów województw pozyskane z innych źródeł (środki ZPORR)	-	19.244,80	19.245
	6320	Dotacje cel.otrz.z budż.[aństwa na inwest.i zak.inwest.real.przez gminę na podst.poroz.z org.adm.rządowej	-	35.000	35.000
926		KULTURA FIZYCZNA I SPORT	-	6.500	12.040
	0580	Grzywny i inne kary pieniężne od os.prawnych i innych jedn.organ.	-	4.000	4.392
	0830	Wpływy z usług	-	2.000	7.148
	2320	Dotacje cel.otrz.z powiatu na zad. bież.real.na podst.poroz.między jst	-	500	500
		RAZEM DOCHODY	37.095.000	39.792.523	38.800.519

Tabela nr 3

*Dochody budżetu
Miasta i Gminy Drawsko Pomorskie
związane z realizacją zadań własnych
w 2006 roku*

Według działów klasyfikacji i ważniejszych źródeł:

Dz.	§	Nazwa podziałki klasyfikacji budżetowej	Plan na 2006 rok	Plan po zmianach na 31.12.2006r.	Wykonanie na 31.12.2006r.
020		LEŚNICTWO	2 000	2 000	4 946
	0750	Dochody z najmu i dzierżawy składników majątkowych skarbu państwa, jedn.samorz.teryt.lub innych jedn.zalicz.do sektora finans.publ.oraz innych umów o podobnym charakterze	2 000	2 000	4.946
600		TRANSPORT I ŁĄCZNOŚĆ	148.089	274 753,70	287 726
	0580	Grzywny i inne kary pieniężne od osób prawnych i innych jednostek organiz.	-	-	4.860
	0690	Wpływy z różnych opłat	15.000	31.000	38.857
	0970	Wpływy z różnych dochodów	-	107.164,70	107.165
	6290	Środki na dofinansowanie własnych inwestycji gmin, powiatów, samorządów województw pozyskane z innych źródeł	133.089	133.089	133.089
	0920	Pozostałe odsetki	-	3.500	3.755
700		GOSPODARKA MIESZKANIOWA	1.205.000	1.409.000	1.795.820
	0470	Wpływy z opłat za zarząd, użytkowanie i użytkowanie wieczyste nieruchomości	100.000	174.000	174.152
	0580	Grzywny i inne kary pieniężne od osób prawnych i innych jednostek organiz.	-	-	8.203
	0690	Wpływy z różnych opłat	-	-	136
	0750	Dochody z najmu i dzierżawy składników majątkowych SP, j.s.t. lub innych jedn.zal.do sekt.fin.publ. oraz innych umów o podobnym charakterze	150.000	165.000	175.924
	0760	Wpływy z tyt.przekoszt.prawa użyt.k.wiecz.przysł.osobom fiz.w prawo własności	10.000	56.062	49.173
	0770	Wpływy z tytułu odpł.nabycia prawa własn.oraz prawa użyt.k.wiecz.nieruch.	-	28.956	34.023
	0870	Wpływy ze sprzedaży składników majątkowych	945.000	984.982	1.347.609
	0920	Pozostałe odsetki	-	-	6.378
	0970	Wpływy z różnych dochodów	-	-	222
710		DZIAŁALNOŚĆ USŁUGOWA	40.000	40.000	37.684
	0580	Grzywny i inne kary pieniężne od osób			

	0750	prawnych i innych jednostek organiz. Dochody z najmu i dzierżawy składników majątkowych SP, j.s.t. lub innych jedn.zal.do sekt.fin.publ. oraz innych umów o podobnym charakterze	-	-	1.740
	0830	Wpływy z usług	35.000	35.000	34.501
	0920	Pozostałe odsetki	5.000	5.000	1.415
			-	-	28
750		ADMINISTRACJA PUBLICZNA	14.612	21.690	25.400
	0690	Wpływy z różnych opłat	10.000	14.300	15.150
	0830	Wpływy z usług	1.612	2.390	1.772
	0870	Wpływy ze sprz.skł.majątkowych	-	2.000	2.250
	0920	Pozostałe odsetki	-	-	56
	0970	Wpływy z różnych dochodów	-	-	1.681
	2360	Dochody jedn.samorz.teryt.związ.z real.zadań z zakresu adminstr.rządowej oraz innych zadań zleconych ustawami	3.000	3.000	4.491
754		BEZPIECZEŃSTWO PUBLICZNE I OCHRONA PRZECIWPOŻAROWA	25.000	86.010	83.141
	0570	Grzywny, mandaty, i inne kary pien.od ludności (mandaty)	25.000	40.000	36.562
	0580	Grzywny i inne kary pieniężne od os.prawnych i innych jedn.organ.	-	-	560
	0690	Wpływy z różnych opłat	-	-	9
	0970	Wpływy z różnych dochodów	-	31.010	31.010
	2030	Dotacje celowe otrz.z budż.państwa na real.własnych zadań bieżących gmin	-	7.000	7.000
	2910	Wpływy ze zwrotów dotacji wykorzystanych niezgodnie z przeznac.z lub pobr.w nadmier.wysok.	-	8.000	8.000
756		DOCHODY OD OSÓB PRAWNYCH, OD OSÓB FIZ. I OD INNYCH JEDN. NIEPOSIAD.OSOB. PRAWNYCH	20.053.297	20.876.894,71	19.779.202
	0010	Podatek dochodowy od osób fizycznych	4.465.554	4.514.042	4.671.496
	0020	Podatek dochodowy od osób prawnych	100.000	124.000	230.200
	0310	Podatek od nieruchomości	13.403.243	13.660.243	12.140.391
	0320	Podatek rolny	420.000	541.512	423.283
	0330	Podatek leśny	143.000	143.000	190.554
	0340	Podatek od środków transportowych	280.000	259.646	253.169
	0350	Podatek od dział.gosp.osób fizycznych, opłacany w formie karty podatkowej	2.000	3.599,31	8.575
	0360	Podatek od spadków i darowizn	28.000	28.000	21.692
	0370	Podatek od posiadania psów	9.000	9.000	8.919
	0400	Wpływy z opłaty produktowej	2.000	-	-
	0410	Wpływy z opłaty skarbowej	600.000	700.000	773.953
	0430	Wpływy z opłaty targowej	58.000	58.000	59.975
	0450	Wpływy z opł.adm.za czynn.urzęd.	-	8.001	8.301

	0460	Wpływy z opłaty eksploatacyjnej	130.000	273.560,40	295.886
	0480	Wpływy z opł.za zezwol.na sprzedaż alkoholu	180.000	233.381	233.425
	0500	Podatek od czynności cywilnoprawnych	151.000	242.000	380.733
	0590	Wpływy z opłat za koncesje i licencje	500	4.000	3.597
	0690	Wpływy z różnych opłat	31.000	22.999	25.901
	0910	Odsetki od nieterm.wpłat z tyt.podatków i opłat	50.000	50.000	46.889
	0970	Wpływy z różnych dochodów	-	-	352
	2680	Rekompensaty utraconych dochodów w podatkach i opł.lokalnych	-	1.911	1.911
758		RÓŻNE ROZLICZENIA	7.905.397	7.976.364	7.839.108
	0920	Pozostałe odsetki	215.163	215.163	77.907
	2750	Środki na uzupełnienie doch.gminy	-	36.077	36.077
	2920	Subwencje ogólne z budżetu państwa	7.690.234	7.725.124	7.725.124
801		OŚWIATA I WYCHOWANIE	1.168.400	1.343.312,60	1.321.110
	0690	Wpływy z różnych opłat	-	-	390
	0750	Dochody z najmu i dzierż.skł.majątk.SP, jedn.samorz.teryt.lub innych jedn.zal.do sekt.fin.publ.oraz innych umów o pod.charakterze	-	-	2.459
	0830	Wpływy z usług	263.000	252.000	240.689
	0870	Wpływy ze sprz.skł.majątkowych	-	-	100
	0920	Pozostałe odsetki	-	-	1.196
	0960	Otrż.spadki,zapisy i darow.w post.pien.	-	4.622	4.772
	0970	Wpływy z różnych dochodów	200	119.763,60	120.821
	2030	Dotacje celowe otrzymane z budżetu państwa na realizację własnych zadań bieżących gmin	-	61.327	45.083
	2320	Dotacje cel.otrz.z powiatu na zad.bież.real.na podst.poroz.między jst	-	400	400
	6330	Dotacje cel.z budż.państwa na realiz.inwest.i zakupów incest.wł.gmin	905.200	905.200	905.200
851		OCHRONA ZDROWIA	-	31.500	32.613
	0580	Grzywny i inne kary pieniężne od os.prawnych i innych jedn.organ.	-	-	357
	0920	Pozostałe odsetki	-	-	756
	0960	Otrzymane spadki, zapisy i darowizny w post.pieniężnej	-	1.000	1.000
	2320	Dotacje cel.otrz.z powiatu na zad.bież.real.na podst.poroz.między jst	-	500	500
	2910	Wpływy ze zwrotów dotacji wykorzystanych niezgodnie z przeznaczn.lub pobr.w nadmier.wysok.	-	30.000	30.000
852		POMOC SPOŁECZNA	654.000	982.858	986.844
	0830	Wpływy z usług	17.000	17.000	17.936
	0920	Pozostałe odsetki	-	-	1.556

	2030	Dotacje celowe otrzymane z budżetu państwa na realizację własnych zadań bieżących gmin	637.000	953.858	953.858
	2360	Dochody jst związane z real.zadań z zakresu adm.rząd.oraz innych zadań zleconych ustawami	-	12.000	13.494
854		EDUKACYJNA OPIEKA WYCH.	326.700	611.678	610.281
	0690	Wpływy z różnych opłat	-	303	-
	0830	Wpływy z usług	326.700	497.582	496.478
	0970	Wpływy z różnych dochodów	-	-	10
	2030	Dotacje celowe otrzymane z budżetu państwa na realizację własnych zadań bieżących gmin	-	113.793	113.793
900		GOSPODARKA KOMUNALNA I OCHRONA ŚRODOWISKA	376.000	548.785,21	596.071
	0400	Wpływy z opłaty produktowej	1.000	3.000	3.108
	0580	Grzywny i inne kary pieniężne od os.prawnych i innych jedn.organ.	-	-	17.298
	0690	Wpływy z różnych opłat	-	-	3
	0830	Wpływy z usług	375.000	375.000	395.218
	0840	Wpływy ze sprzed.wyrobów	-	-	3.497
	0920	Pozostałe odsetki	-	-	1.740
	0970	Wpływy z różnych dochodów	-	170.785,21	175.207
921		KULTURA I OCHRONA DZIEDZICTWA NARODOWEGO	305.765	190.190,78	204.918
	0580	Grzywny i inne kary pieniężne od os.prawnych i innych jedn.organ.	-	-	17.679
	0970	Wpływy z różnych dochodów	-	63.445,98	63.446
	2320	Dot.cel.otrz.z powiatu na zadania bież.real.na podst.poroz.między jst	-	2.500	2.500
	6290	Środki na dofinansowanie własnych inwestycji gmin, powiatów, samorz. województw pozyskane z innych źródeł	305.765	70.000	67.048
	6298	Środki na dofinansowanie własnych inwestycji gmin, powiatów, samorządów województw pozyskane z innych źródeł (środki ZPORR)	-	19.244,80	19.245
	6320	Dotacje cel.otrz.z budż.państwa na inwest.i zak.inwest.real.przez gminę na podst.poroz.z org.adm.rządowej	-	35.000	35.000
926		KULTURA FIZYCZNA I SPORT	-	6.500	12.040
	0580	Grzywny i inne kary pieniężne od os.prawnych i innych jedn.organ.	-	4.000	4.392
	0830	Wpływy z usług	-	2.000	7.148
	2320	Dotacje cel.otrz.z powiatu na zad.bież.real.na podst.poroz.między jst	-	500	500
		RAZEM DOCHODY	32.224.260	34.401.537	33.616.904

Tabela nr 4

**Dochody budżetu
Miasta i Gminy Drawsko Pomorskie
z opłat za wydawane zezwolenia na sprzedaż napojów alkoholowych oraz za korzystanie z tych zezwoleń
w 2006 roku**

I. Według działów i rozdziałów klasyfikacji budżetowej:

Dział	Rozdz.	§	Nazwa podziałki klasyfikacji budżetowej	Plan na 2006 rok	Plan po zmianach na 31.12.2006	Wykonanie na 31.12.2006
756			Dochody od osób prawnych, od osób fizycznych i od innych jednostek nie posiadających osobowości prawnej	180.000	233.381	233.425
	75618		Wpływy z innych opłat stanowiących dochody jednostek samorządu terytorialnego na podstawie ustaw	180.000	233.381	233.425
		0480	Wpływy z opłat za zezwolenia na sprzedaż alkoholu	180.000	233.381	233.425
Razem:				180.000	233.381	233.425

Tabela nr 5

**Dochody budżetu
Miasta i Gminy Drawsko Pomorskie
Związane z realizacją zadań z zakresu administracji rządowej oraz innych zadań zleconych ustawami
w 2006 roku**

Według działów klasyfikacji i ważniejszych źródeł:

Dz.	§	Nazwa podziałki klasyfikacji budżetowej	Plan na 2006 rok	Plan po zmianach na 31.12.2006r.	Wykonanie na 31.12.2006r.
010		ROLNICTWO I ŁOWIECTWO	-	66.902	66.901
	2010	Dot.cel.otrym.z budż.państwa na real.zadań bież.z zakresu admin.rząd.oraz innych zadań zleconych gminie ustawami	-	66.902	66.901
750		ADMINISTRACJA PUBLICZNA	122.000	122.000	122.000
	2010	Dot.cel.otrym.z budż.państwa na real.zadań bież.z zakresu admin.rząd.oraz innych zadań zleconych gminie ustawami	122.000	122.000	122.000
751		URZĘDY NACZ.ORG.WŁ. PAŃST., KONTR.I OCH.PRAWA ORAZ SĄD.	2.740	68.672	38.641

	2010	Dot.cel.otrzym.z budż.państwa na real.zadań bież.z zakresu admin.rząd.oraz innych zadań zleconych gminie ustawami	2.740	68.672	38.641
852		POMOC SPOŁECZNA	4.746.000	5.115.912	4.938.573
	2010	Dot.cel.otrzym.z budż.państwa na real.zadań bież.z zakresu admin.rząd.oraz innych zadań zleconych gminie ustawami	4.746.000	5.115.912	4.938.573
		RAZEM DOCHODY	4.870.740	5.373.486	5.166.115

Tabela nr 6

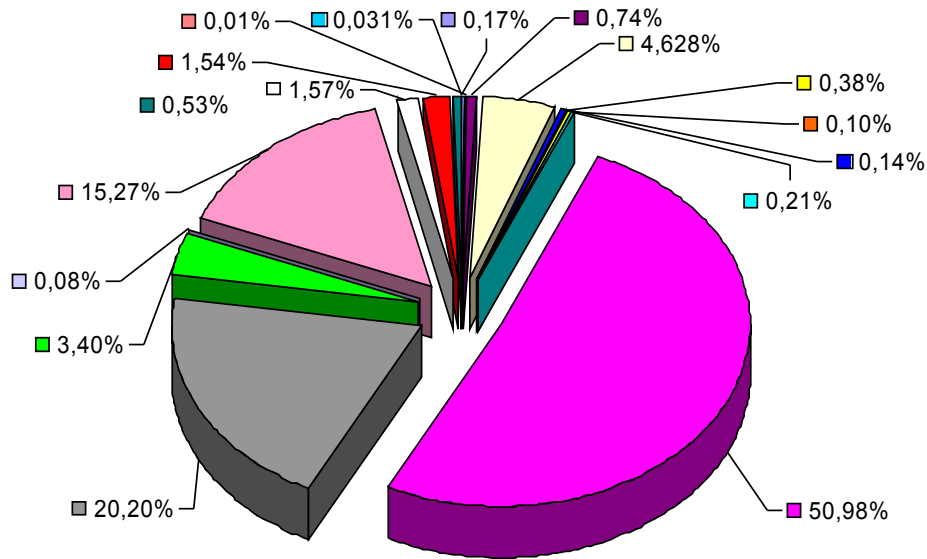
Dochody budżetu Miasta i Gminy Drawsko Pomorskie związane z realizacją zadań z zakresu administracji rządowej na podstawie porozumień z organami tej administracji w 2006 roku

Według działów klasyfikacji i ważniejszych źródeł:

Dział	§	Nazwa podziałki klasyfikacji budżetowej	Plan na 2006 rok	Plan po zmianach na 31.12.2006r.	Wykonanie na 31.12.2006r.
710		DZIAŁALNOŚĆ USŁUGOWA	17.500	17.500	17.500
	2020	Dot.cel.otrzym. z budż.pań. na zad. bież.real. przez gminę na podst.poroz. z organami administracji .rządowej	17.500	17.500	17.500
		Razem:	17.500	17.500	17.500

Wykres nr 4

Struktura wykonania dochodów za 2006 rok wg działów klasyfikacji budżetowej



- Rolnictwo i łowiectwo
- Leśnictwo
- Transport i łączność
- Gospodarka mieszkaniowa
- Działalność usługowa
- Administracja publiczna
- Urzędy nacz. org. w ł. państw., kotr. i ochr. prawa oraz sąd.
- Bezpieczeństwo publiczne i ochrona przeciwpożarowa
- Doch. od os. praw n., od os. fiz. i od innych jedn. nie pos. osob. praw n.
- Różne rozliczenia
- Oświata i wychowanie
- Ochrona Zdrowia
- Opieka społeczna
- Edukacyjna opieka wychowawcza
- Gospodarka komunalna i ochrona środowiska
- Kultura i ochrona dziedzictwa narodowego
- Kultura fizyczna i sport

Wykres nr 5

Struktura dochodów w latach 2005-2006 według działów klasyfikacji budżetowej

